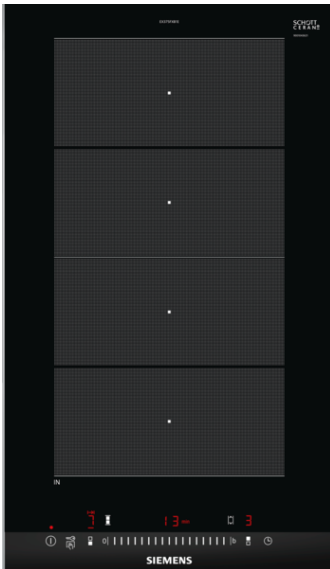


iQ700  
EX375FXB1E  
30 см Индукция - Модуль Domino,  
стеклокерамика



Индукционная панель с инновационными функциями, которые предоставляют высокий уровень гибкости приготовления в любой ситуации.

- ✓ Функция powerMove Plus предоставляет интуитивно понятное управление благодаря трем зонам нагрева с разными температурами - активируется одним прикосновением

#### Оснащение

##### Технические особенности

Обозначение модели/ассортиментная группа : Керамическая варочная панельVario/Domino  
Встраиваемый/ свободностоящий : CONSTR\_TYPE.Built-in  
Источник энергии : Электро  
Количество конфорок для одновременного использования : 2  
Размеры ниши для встра. (мм) : 51 x 270 x 490-500  
Ширина (мм) : 302  
Размеры прибора (мм) : 51 x 302 x 520  
Размеры прибора в упаковке (мм) (ВxШxГ) : 126 x 383 x 597  
Вес нетто (кг) : 8,0  
Вес брутто (кг) : 9,0  
Индикатор остаточного тепла : Отдельный  
Расположение панели управления : Спереди  
Осн.материал поверхности : Стеклокерамика  
Цвет верхней поверхности : алюминий, матовый, черный  
Цвет рам : алюминий, матовый  
Сертификат соответствия : AENOR, CE  
Длина сетевого кабеля (см) : 110  
EAN-код : 4242003697405  
Мощность подключения к электроэнергии (Вт) : 3700  
Предохранители (А) : 16  
Напряжение (В) : 220-240  
Частота (Гц) : 60; 50



4 242003 697405

**iQ700****EX375FXB1E****30 см Индукция - Модуль Domino,  
стеклокерамика****Оснащение**

- Варочная панель со скошенным краем
  - зона FlexZone
  - Возможность комбинирования с варочными панелями шириной 60, 80 или 90 см
  - 2 индукционные зоны нагрева
  - Таймер с отключением  
Таймер без отключения (со звуковым сигналом)  
Таймер прямого отсчета
  - Конфорки: 1 x Ø 400 ммx210 мм, 3.3 кВт (В режиме powerBoost - 3.7 кВт) or 2 x Ø 210 мм, 2.2 кВт (В режиме powerBoost - 3.7 кВт)
  - Распознавание наличия посуды  
Функция PowerManagement  
Защитное отключение  
Блокировка от детей  
Cleaning-пауза: кратковременная блокировка панели до 30 секунд
  - Двухпозиционные индикаторы остаточного тепла
  - Главный выключатель
  - Функция reStart
  - Функция quickStart
  - Функция powerMove Plus
  - мощность подключения: 3700 Вт
  - Функция powerBoost для всех индукционных зон
  - Размеры для встраивания 270 мм x 490 мм
  - Кабель длиной 110 см
  - Минимальная толщина встраивания в столешницу 30 мм
- Дополнительные принадлежности:**
- Соединительный элемент используется при монтаже двух или нескольких модулей DOMINO в 1 нишу

iQ700

EX375FXB1E

30 см Индукция - Модуль Domino,  
стеклокерамика

Размерные чертежи



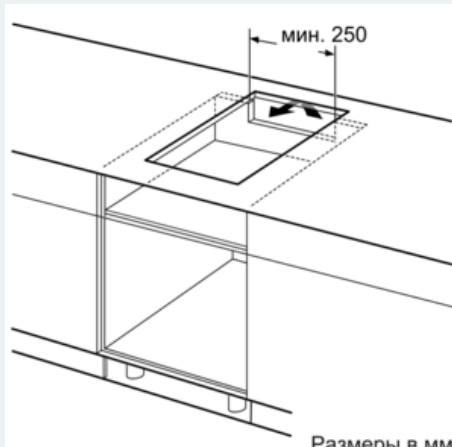
① Должно быть предусмотрено пространство для циркуляции воздуха

Размеры в мм



① Должно быть предусмотрено пространство для циркуляции воздуха.

Размеры в мм

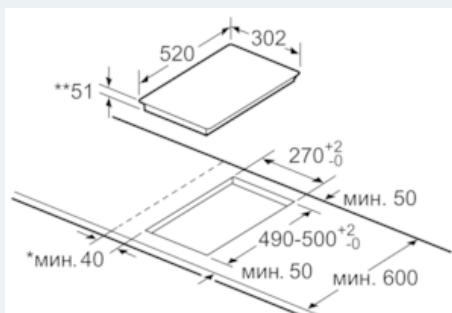


Размеры в мм



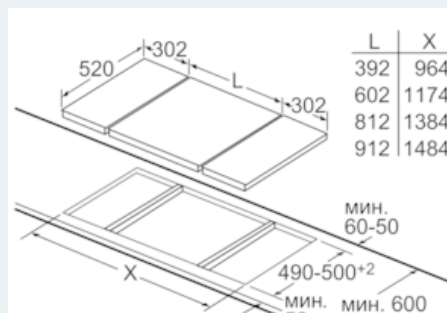
① Должно быть предусмотрено пространство для циркуляции воздуха

Размеры в мм



\* мин. расстояние между вырезом под панель и стенкой  
 \*\* глубина встраивания  
 \*\*\* при встраивании над духовым шкафом мин. 30, или больше; см. требования по монтажу духовых шкафов

Размеры в мм



При встраивании двух элементов Domino непосредственно рядом с вырезом для варочной панели необходимо использовать два монтажных комплекта (HZ394301).

Размеры в мм

**iQ700**  
**EX375FXB1E**  
**30 см Индукция - Модуль Domino,**  
**стеклокерамика**

Размерные чертежи



iQ700

EX375FXB1E

30 см Индукция - Модуль Domino,  
стеклокерамика

## Размерные чертежи

Возможные комбинации Domino с соответствующих приборов и размеров выреза

Типовая ширина: 30 40 60 70 80 90  
Ширина прибора: 302 392 602 710 812 912

	A	B	C	D	L	X
2x30	302	302	-	-	604	572
1x30, 1x40	302	392	-	-	694	662
1x30, 1x60	302	602	-	-	904	872
1x30, 1x70*	302	710	-	-	1012	980
1x30, 1x80	302	812	-	-	1114	1082
1x30, 1x90	302	912	-	-	1214	1182
2x40	392	392	-	-	784	752
1x40, 1x60	392	602	-	-	994	962
1x40, 1x70*	392	710	-	-	1102	1070
1x40, 1x80	392	812	-	-	1204	1172
1x40, 1x90	392	912	-	-	1304	1272
3x30	302	302	302	-	906	874
2x30, 1x40	302	302	392	-	996	964
2x30, 1x60	302	302	602	-	1206	1174
2x30, 1x70*	302	302	710	-	1314	1282
2x30, 1x80	302	302	812	-	1416	1384
2x30, 1x90	302	302	912	-	1516	1484
1x30, 2x40	302	392	392	-	1086	1054
1x30, 1x40, 1x60	302	392	602	-	1296	1264
1x30, 1x40, 1x70*	302	392	710	-	1404	1372
1x30, 1x40, 1x80	302	392	812	-	1506	1474
1x30, 1x40, 1x90	302	392	912	-	1606	1574
3x40	392	392	392	-	1176	1144
2x40, 1x60	392	392	602	-	1386	1354
4x30	302	302	302	302	1208	1176
3x30, 1x40	302	302	302	392	1298	1266
2x30, 2x40	302	302	392	392	1388	1356
1x30, 3x40	302	392	392	392	1478	1446

\* Невозможно с индукционной варочной панелью 70 см