



EXPO SRL

Via G. Di Vittorio, 11 • 10098 Rivoli (TO) • ITALY
www.exposrl.com • info@exposrl.com



2020
Collection

La passione per il vino e per l'arredamento, l'amore per la vita e le cose belle che offre, hanno ispirato i designer Expo nella progettazione della inimitabile collezione 2020.Professional.

Una collezione unica al mondo, diversa per forme, dimensioni e colori. Il perfetto connubio tra tecnologia ed originale eleganza delle finiture.

Una produzione esclusiva caratterizzata dall'applicazione congiunta di processi produttivi industriali e lavorazioni artigianali. Ogni prodotto viene costruito con materiali di altissima qualità e con la sapiente cura per ogni dettaglio.

La collezione Expo Professional è realizzata interamente in Italia, negli stabilimenti Expo alle porte di Torino.

I prodotti scelti dai più grandi Sommelier e Chef internazionali, sono entrati a far parte di moltissimi ristoranti ed hotel in tutto il mondo.

Un prodotto Expo è capace di rendere speciale qualsiasi ambiente in cui è inserito.

Un prodotto Expo non può passare inosservato.

Passion for wine and interiors, and a love for life and all its gifts were the inspiration for Expo designers in creating our unique Expo Professional collection.

A one-of-a-kind collection, different in shape, size and colour. The perfect union of technology and elegance in the details.

An exclusive production that matches industrial processes with quality handcrafting. Each product is made using materials of the highest quality and an eye for the detail.

The Expo Professional collection is entirely made in Italy, in the Expo premises just outside Turin.

The products of choice for the greatest international Chefs and Sommeliers that have become part of many restaurants and hotels all across the world.

An Expo product can make any setting special.

An Expo product cannot go unnoticed.

La passion pour les vins et l'agencement, l'amour pour la vie et les beautés qu'elle offre ont inspiré les designers Expo dans la conception de l'inimitable collection Expo 2020 Professional.

Une collection unique au monde, avec différentes formes, tailles et couleurs. La combinaison parfaite de technologie et d'élégance originale des finitions.

Une production exclusive caractérisée par l'union de procédés de fabrication industrielle et d'artisanat.

Chaque produit est fabriqué avec des matériaux de la plus haute qualité et avec une particulière attention au moindre détail.







La collection Expo Professional est entièrement réalisée en Italie à l'usine Expo dans la banlieue de Turin.

Une gamme de produits choisie par les plus renommés sommeliers et les chefs internationaux font désormais partie de nombreux restaurants et hôtels du monde entier.

Un produit Expo est capable de rendre spécial tout l'agencement dans lequel il est inséré.

Un produit Expo ne peut passer inaperçu.



Vino · Wine · Vin	pag. 3
	<ul style="list-style-type: none"> Teca Vino 4 Teca B 18 Teca M 24 - 32 Parete Vino 36 - 49 - 54 Parete Vino: moduli neutri 50 - 58 Quadro Vino 64
Food	pag. 11
	<ul style="list-style-type: none"> Teca Salumeria - Gastronomia 12 Teca B Salumeria - Gastronomia 22 Teca M Salumeria - Gastronomia 30 - 34 Parete Salumeria - Gastronomia 42 - 56
Cioccolato · Chocolate · Chocolat	pag. 16
	<ul style="list-style-type: none"> Teca Cioccolato 16 Teca B Cioccolato 23 Teca M Cioccolato 31 - 35 Parete Cioccolato 43 - 57
Café collection	pag. 77
	<ul style="list-style-type: none"> Espositori piastre eutettiche 78 CN 57-87 80 Victory 84 Rondò 89 Serie "Q" 90
Bottle display	pag. 93
	<ul style="list-style-type: none"> Bottle display 93
Listino prezzi · Dati tecnici · Price List · Technical Data · Tarif	pag. 96
	<ul style="list-style-type: none"> Teca Vino 98 Teca B 108 Teca M 114 Parete Vino 126 Quadro Vino 160 Café Collection 164 Optional 154 Cartella colori 172



Vino

Wine
Vin



Teca Vino

Model Reg. n. TO 2011/29 · Design Reg. n. TO 2009/31

La Teca si presenta sobria ma elegante, volutamente minimalista ed essenziale. Le bottiglie sono parte della scenografia dove la particolare esposizione in orizzontale ne esalta valore e bellezza. È un oggetto dal design inconfondibile destinato a rendere speciale ogni ambiente in cui è inserito.

Teca is sober but elegant, deliberately minimal and essential. The bottles are part of a scene where the trademark horizontal display enhances value and beauty. It is an object with a unique design intended to give a unique feel to any location.

Teca est sobre mais élégante, délibérément minimaliste et essentielle. Les bouteilles font partie de la scène où la disposition horizontale accroît la valeur et la beauté. Il est un objet avec un design unique destiné à rendre unique chaque ambiente dans lequel elle est insérée.

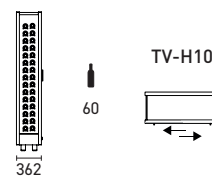


TECA VINO

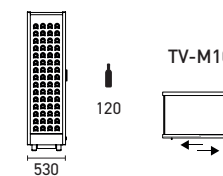
Wine cooling units • Modules réfrigérés pour vin



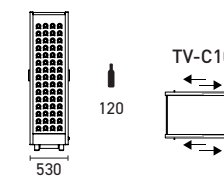
°C
+4 / +18



mm 860 x 362 x 1852



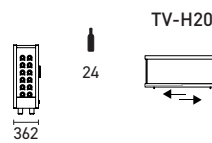
mm 860 x 530 x 1893



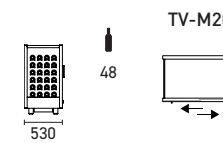
mm 860 x 530 x 1893



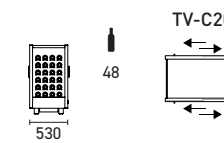
°C
+4 / +18



mm 860 x 362 x 897



mm 860 x 530 x 938



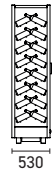
mm 860 x 530 x 938

COLORS (Pag. 170)





°C
+4 / +18



112



TV-M12

mm 860 x 530 x 1893



112



TV-C12

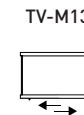
mm 860 x 530 x 1893



°C
+4 / +18



128

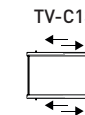


TV-M13

mm 860 x 530 x 1893



128



TV-C13

mm 860 x 530 x 1893



°C
+4 / +18



42



TV-M22

mm 860 x 530 x 938



42



TV-C22

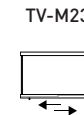
mm 860 x 530 x 938



°C
+4 / +18



64



TV-M23

mm 860 x 530 x 938

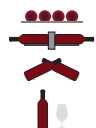


64



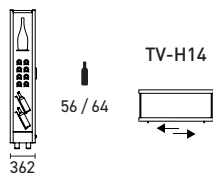
TV-C23

mm 860 x 530 x 938

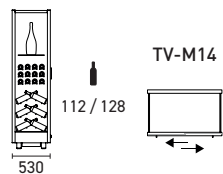


Allestimento interno personalizzabile
 Custom internal layout
 Aménagement intérieur personnalisable

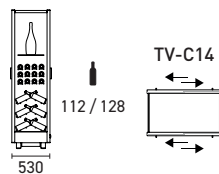
°C
 +4 / +18



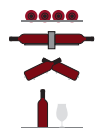
mm 860 x 362 x 1852



mm 860 x 530 x 1893

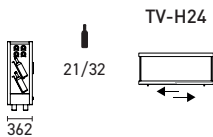


mm 860 x 530 x 1893

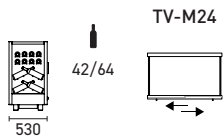


Allestimento interno personalizzabile
 Custom internal layout
 Aménagement intérieur personnalisable

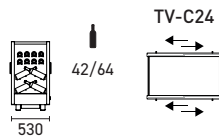
°C
 +4 / +18



mm 860 x 362 x 897



mm 860 x 530 x 938



mm 860 x 530 x 938



Food



Teca Salumeria

La Teca salumeria è dotata di un sistema di refrigerazione centrale che mantiene separati i due vani della vetrina.

Una vetrina sobria ed elegante completamente vetrata che consente un'ottima visibilità del prodotto esposto esaltandone forme e colori.

The "Teca Salumeria" is equipped with a central cooling system which separates the two compartments of the showcase.

A simple and elegant glass showcase which provides excellent visibility to the product on display while enhancing its shapes and colours.

Le Teca pour salaisons est pourvu d'un système de réfrigération central qui garantit les deux compartiments de la vitrine séparés.

Une vitrine sobre et élégante, entièrement vitrée, qui permet une excellente visibilité du produit exposé en mettant en valeur ses formes et couleurs.

TECA SALUMERIA

Salami modules · Modules salaisons



↓ °C
+4 / +16



TS-M10



mm 860 x 530 x 1893



TS-C10



mm 860 x 530 x 1893



↓ °C
+4 / +16



TS-M20



mm 860 x 530 x 938



TS-C20




mm 860 x 530 x 938

TECA GASTRONOMIA

Delicatessen modules - Modules gastronomie



°C
+4 / +8



TG-H10



mm 860 x 362 x 1852



TG-M10



mm 860 x 530 x 1893



TG-C10



mm 860 x 530 x 1893

Teca Gastronomia



°C
+4 / +8



TG-H20



mm 860 x 362 x 897



TG-M20



mm 860 x 530 x 938



TG-C20



mm 860 x 530 x 938

TECA CIOCCOLATO

Chocolate modules · Modules chocolat



Teca Cioccolato

L'elegante trasparenza della Teca Cioccolato permette un'ottima visibilità della pralineria e di conseguenza una migliore esposizione e vendita del prodotto. Il microclima a temperatura controllata ed a bassa umidità consente di preservare la qualità estetica ed organolettica del prodotto nel tempo.

Pur avendo una capacità espositiva molto superiore ad un tradizionale banco pralineria, la Teca Cioccolato può essere inserita anche in spazi molto ridotti.

The elegant transparency of Teca Chocolate gives your pralines clear visibility and improve display and sales of your product.

The temperature-controlled, low-humidity internal climate preserves visual and sensory qualities of your products over time.

Despite having a higher display surface than traditional praline countertops, Teca Chocolate is also suited for installations with limited space.

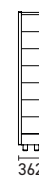
L'élégante transparence de Teca Chocolat permet une excellente visibilité des pralines et par conséquent une meilleure exposition et vente du produit.

Le microclimat à température contrôlée et à faible humidité permet de préserver la qualité esthétique et organoleptique du produit dans le temps.

Malgré une capacité d'exposition nettement supérieure à une vitrine de chocolaterie traditionnelle, la vitrine Chocolat peut aussi être installée dans des lieux très réduits.



°C
+14 / +16



TC-H10



mm 860 x 362 x 1852



TC-M10



mm 860 x 530 x 1893



TC-C10



mm 860 x 530 x 1893




°C
+14 / +16



TC-H20



mm 860 x 362 x 897



TC-M20



mm 860 x 530 x 938

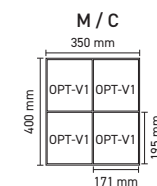
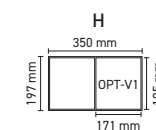


TC-C20



mm 860 x 530 x 938

OPT-V1





Teca B

Versione ad incasso della vetrina Teca.

La Teca B è semplice da installare in nicchie o passaggi inutilizzati. La cornice è applicata con sistema ad incastro per cui facilmente sostituibile per qualsiasi esigenza tecnica o commerciale.

Built-in version of the Teca model.

Teca B is easy to install in recesses or unused spaces. The frame is mounted with a snap-on system, making it easy to replace for any technical or commercial need.


Version encastrée de la vitrine Teca.

Teca B est facile à installer dans des niches ou des passages inutilisés. Le cadre est appliqué avec un système d'emboîture et peut être facilement remplacé pour n'importe quel besoin technique ou commercial.

VINO
Wine · Vin



°C
+4 / +18




60



TBV-H10

mm 880 x 358 x 1862



120



TBV-M10

mm 880 x 530 x 1901

VINO
Wine · Vin



°C
+4 / +18



128



TBV-M13

mm 880 x 530 x 1901



°C
+4 / +18



112



TBV-M12

mm 880 x 530 x 1901



°C
+4 / +18



56/64



TBV-H14

mm 880 x 358 x 1862

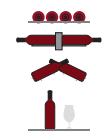


112/128



TBV-M14

mm 880 x 530 x 1901

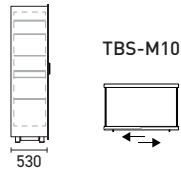


Allestimento interno personalizzabile
Custom internal layout
Aménagement intérieur personnalisable

SALUMERIA
Salami · Salaisons




↓ °C
+4 / +16

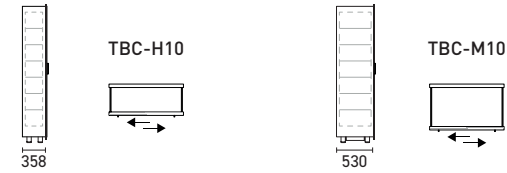


mm 880 x 530 x 1901

CIOCCOLATO
Chocolate · Chocolat



↓ °C
+14 / +16



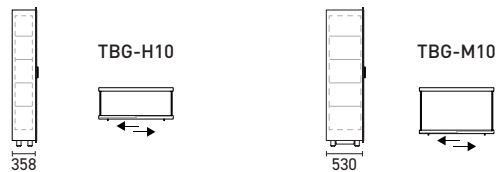
mm 880 x 358 x 1862

mm 880 x 530 x 1901

GASTRONOMIA
Delicatessen · Gastronomie



↓ °C
+4 / +8



mm 880 x 358 x 1862

mm 880 x 530 x 1901

COLORS (Pag. 170)





Teca M

MODULAR
MAGNETIC

Sistema modulare. Unire più moduli mantenendo l'armonia di un manufatto unico è la soluzione per realizzare un'esposizione ricercata anche in ambienti con spazi ridotti. La vasta gamma di cover magnetiche in collezione consente una semplice personalizzazione.

Modular system. Joining modules together while keeping the harmony of a single piece is the solution to create an elegant display even in rooms with reduced space. The broad range of available magnetic covers from our collection makes for easy customization.

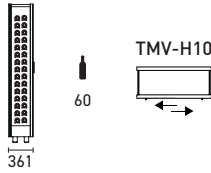
Système modulaire. La combinaison de plusieurs modules tout en maintenant l'harmonie d'un produit unique est la solution pour obtenir une exposition recherchée même dans des ambiances avec espace réduit. La large gamme de Cover magnétiques de la collection permet une personnalisation facile.

MODULI REFRIGERATI PER VINO

Wine cooling units • Modules réfrigérés pour vin



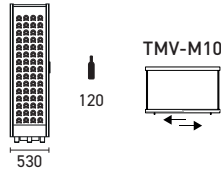
°C
+4 / +18



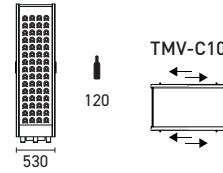
mm 860 x 361 x 1850



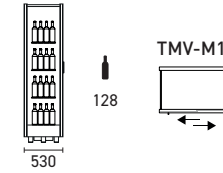
°C
+4 / +18



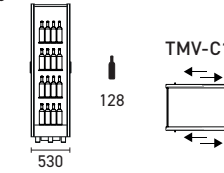
mm 860 x 530 x 1891



mm 860 x 530 x 1891



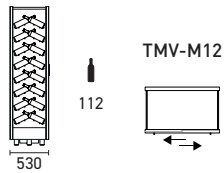
mm 860 x 530 x 1891



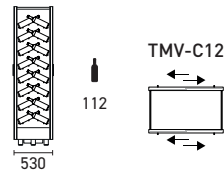
mm 860 x 530 x 1891



°C
+4 / +18



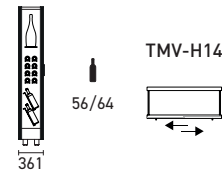
mm 860 x 530 x 1891



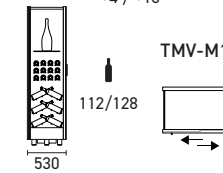
mm 860 x 530 x 1891



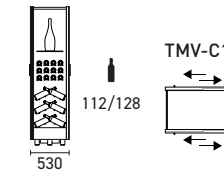
°C
+4 / +18



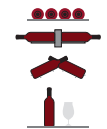
mm 860 x 361 x 1850



mm 860 x 530 x 1891



mm 860 x 530 x 1891



Allestimento interno personalizzabile
Custom internal layout
Aménagement intérieur personnalisable



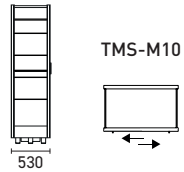
Teca M
MODULAR
MAGNETIC

MODULI SALUMERIA

Salami modules · Modules salaisons

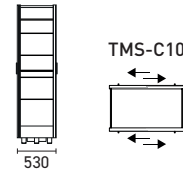


↓ °C
+4 / +16



TMS-M10

mm 860 x 530 x 1891



TMS-C10

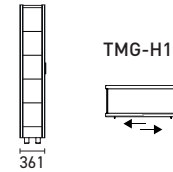
mm 860 x 530 x 1891

MODULI GASTRONOMIA

Delicatessen modules · Modules gastronomie

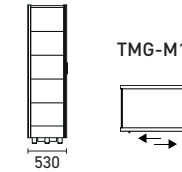


↓ °C
+4 / +8



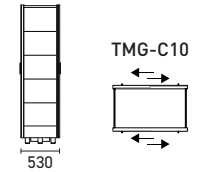
TMG-H10

mm 860 x 361 x 1850



TMG-M10

mm 860 x 530 x 1891



TMG-C10

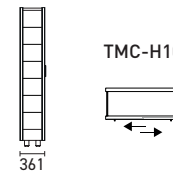
mm 860 x 530 x 1891

MODULI CIOCCOLATO

Chocolate modules · Modules chocolat

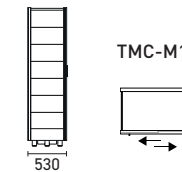


↓ °C
+14 / +16



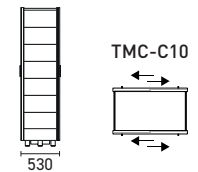
TMC-H10

mm 860 x 361 x 1850



TMC-M10

mm 860 x 530 x 1891



TMC-C10

mm 860 x 530 x 1891



MODULI REFRIGERATI PER VINO

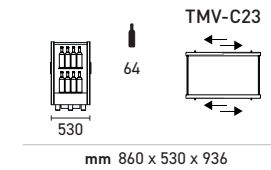
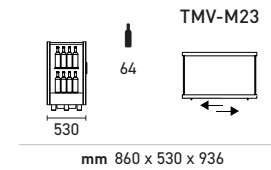
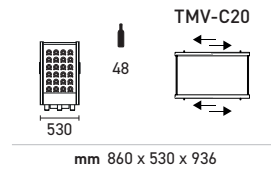
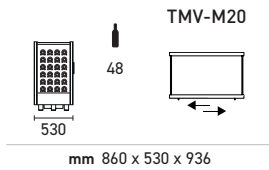
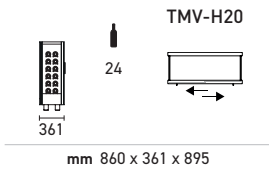
Wine cooling units • Modules réfrigérés pour vin



°C
+4 / +18



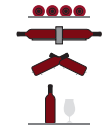
°C
+4 / +18



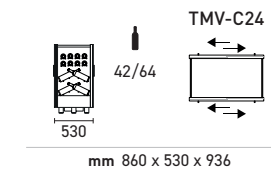
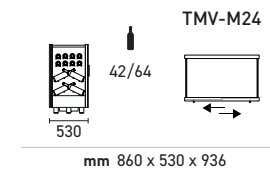
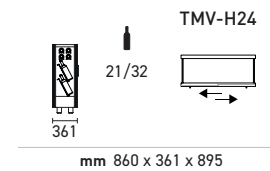
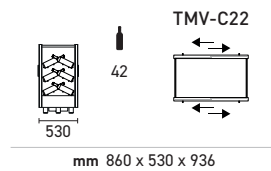
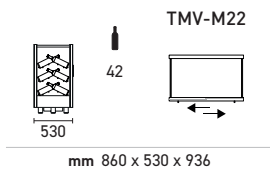
°C
+4 / +18



°C
+4 / +18



Allestimento interno personalizzabile
Custom internal layout
Aménagement intérieur personnalisable

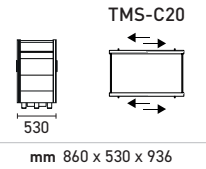
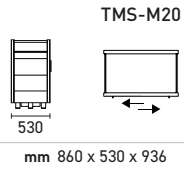


MODULI SALUMERIA

Salami modules · Modules salaisons



°C
+4 / +16

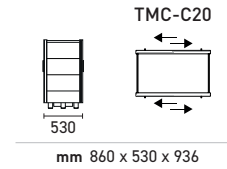
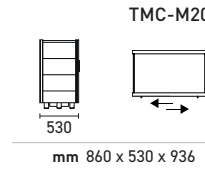
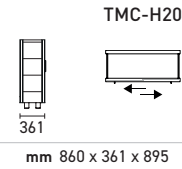


MODULI CIOCCOLATO

Chocolate modules · Modules chocolat



°C
+14 / +16

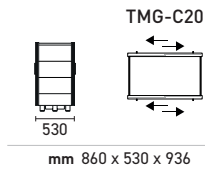


MODULI GASTRONOMIA

Delicatessen modules · Modules gastronomie



°C
+4 / +8



COVER (Pag. 170)





Parete Vino

Model Reg. n. TO 2011/29 · Design Reg. n. TO 2012/41

Sistema modulare per l'esposizione, conservazione e servizio del vino. L'inserimento di uno o più moduli gastronomia, salumeria o cioccolato consente di realizzare una pratica, elegante e ben distinta area dedicata esclusivamente all'esposizione enogastronomica.

Modular system for displaying, storing and serving your wine. Adding one or more cold dishes, cured meats/cheese, or chocolate modules makes for a practical, elegant, and remarkable area for your wine and food display.

Système modulaire pour l'exposition, la conservation et le service de vin. L'ajout d'un ou plusieurs modules gastronomie, salaisons ou chocolat permet de réaliser un espace pratique, élégant et bien séparé réservé exclusivement à l'exposition de produits gastronomiques et oenologiques.

MODULI REFRIGERATI PER VINO

Wine cooling units - Modules réfrigérés pour vin



Parete Vino

Composizione da appoggio con profondità ridotta composta da PH-VAR10 e PH-VAR14. Cornice lineare e pannelli laterali L22 (wengé loft).

Wall-back composition with reduced depth, made with PH-VAR10 and PH-VAR14 modules.

Linear frame and side panes in L22 finish (wengé loft).

Composition appuyée avec profondeur réduite composé un module PH-VAR10 et PH-VAR14.

Cadre linéaire et panneaux latéraux L22 (finition wengé loft).



+4 / +18




60

PH-VAR10



mm 900 x 350 x 1857

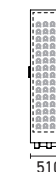


120

PM-VAR10



mm 900 x 510 x 1898



120

PC-VAR10



mm 900 x 510 x 1898



+4 / +18



112

PM-VAR12



mm 900 x 510 x 1898



112

PC-VAR12



mm 900 x 510 x 1898

MODULI REFRIGERATI PER VINO

Wine cooling units · Modules réfrigérés pour vin



Parete Vino

Composizione da appoggio composta da PM-VAR10 ai lati, PM-VAR12 centrale, moduli superiori PM-VBR10.

Cornice lineare e pannelli laterali RAL9005 (nero).

Wall-back composition made with PM-VAR10 between two PM-VAR10 and upper PM-VBR10 modules.

Linear frame and side panes in RAL9005 finish (black).

Composition appuyée composée par deux éléments PM-VAR10 sur les côtés, un PM-VAR12 central, modules supérieurs PM-VBR10.

Cadre linéaire et panneaux latéraux RAL9005 (noir).



+4 / +18



PM-VAR13



mm 900 x 510 x 1898



PC-VAR13

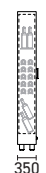


mm 900 x 510 x 1898



Allestimento interno personalizzabile
Custom internal layout
Aménagement intérieur personnalisable

+4 / +18



PH-VAR14



mm 900 x 350 x 1857



PM-VAR14



mm 900 x 510 x 1898



PC-VAR14



mm 900 x 510 x 1898

MODULI SALUMERIA
Salami modules · Modules salaisons



± °C
+4 / +16



PM-SAR10



mm 900 x 510 x 1898



PC-SAR10

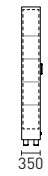


mm 900 x 510 x 1898

MODULI GASTRONOMIA
Delicatessen modules · Modules gastronomie




± °C
+4 / +8



PH-GAR10



mm 900 x 350 x 1857



PM-GAR10



mm 900 x 510 x 1898



PC-GAR10

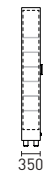


mm 900 x 510 x 1898

MODULI CIOCCOLATO
Chocolate modules · Modules chocolat



± °C
+14 / +16



PH-CAR10



mm 900 x 350 x 1857



PM-CAR10



mm 900 x 510 x 1898



PC-CAR10

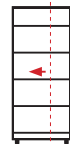
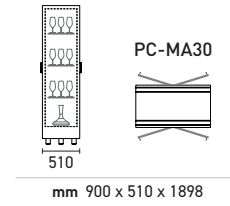
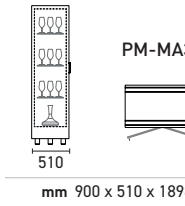
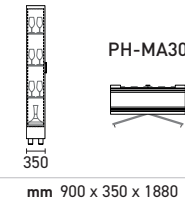
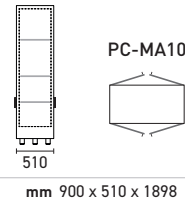
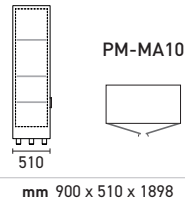
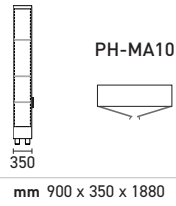



mm 900 x 510 x 1898

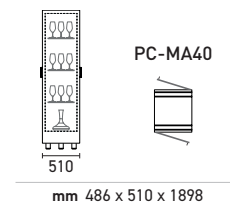
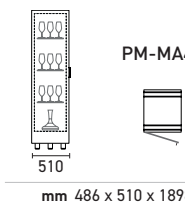
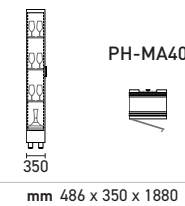
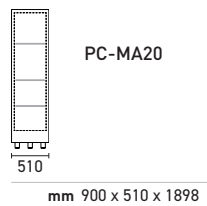
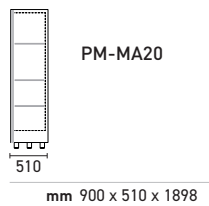
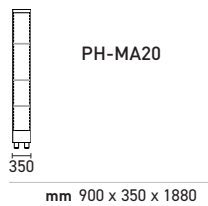


MODULI NEUTRI

Neutral modules • Modules neutres



Modulo realizzabile su misura da cm 20 a cm 90
Custom made unit from cm. 20 up to cm. 90
Module sur mesure de cm. 20 jusqu'à cm. 90

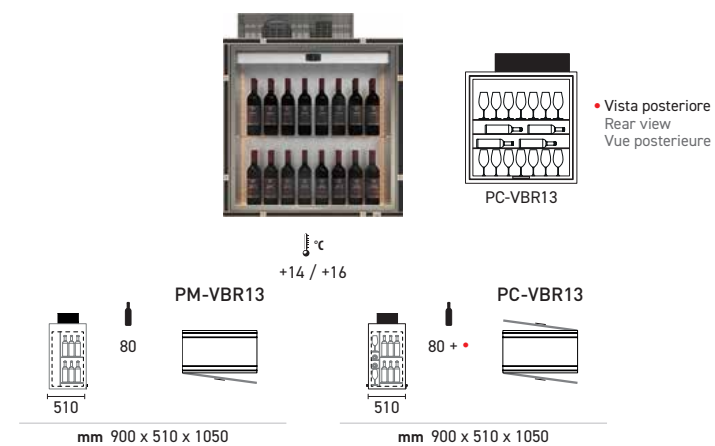
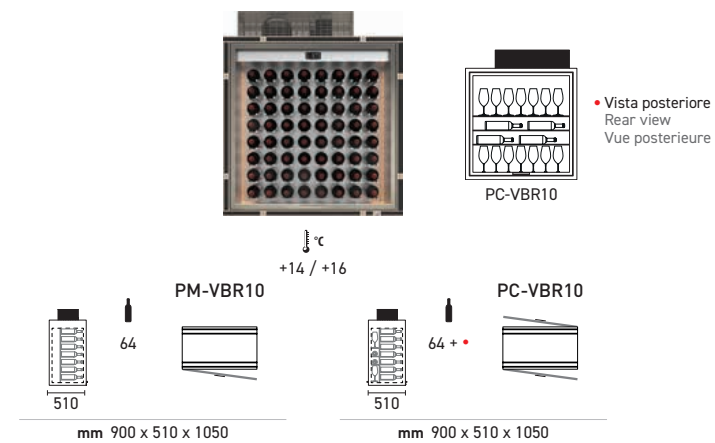


MODULI REFRIGERATI PER VINO - B

Wine cooling units · Modules réfrigérés pour vin



Modulo "B"



MODULI NEUTRI - B
Neutral modules · Modules neutres



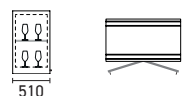
Modulo realizzabile su misura da cm 20 a cm 90
Custom made unit from cm. 20 up to cm. 90
Module sur mesure de cm. 20 jusqu'à cm. 90

PH-MB30



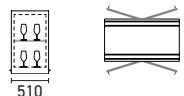
mm 900 x 350 x 900

PM-MB30



mm 900 x 510 x 900

PC-MB30



mm 900 x 510 x 900

PH-MB20



mm 900 x 350 x 900

PM-MB20



mm 900 x 510 x 900

PC-MB20



mm 900 x 510 x 900

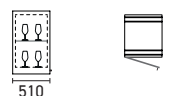


PH-MB40



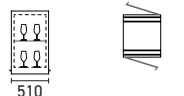
mm 486 x 350 x 900

PM-MB40



mm 486 x 510 x 900

PC-MB40



mm 486 x 510 x 900





Modulo "D"

Con l'utilizzo del modulo "D" è possibile realizzare sia una soluzione tipo banco, utilizzando il rivestimento FIT, sia la soluzione a pensile, utilizzando le cornici.

Per realizzare una elegante esposizione enogastronomica, in aggiunta ai moduli per il vino, si possono inserire moduli neutri, salumeria e gastronomia.

With type "D" modules it is possible to create either a counter-like solution using our FIT cladding, or a suspended composition using our frames.

To realize an elegant enogastronomic display in addition to bottle units it is possible to add also neutral units, delicatessen and gastronomy ones.

Le module « D » est employable soit pour réaliser un comptoir avec une finition de revêtement FIT, soit pour une installation suspendue encastré finie par une cadre.

Pour réaliser une exposition enogastronomique élégante on peut insérer de modules neutres ou pour charcuterie et gastronomie.

MODULI REFRIGERATI PER VINO

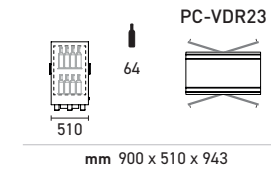
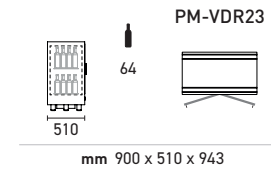
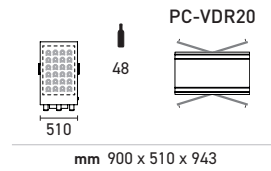
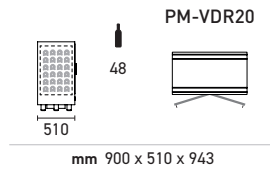
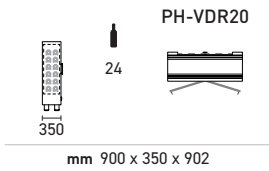
Wine cooling units • Modules réfrigérés pour vin



°C
+4 / +18



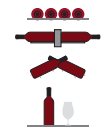
°C
+4 / +18



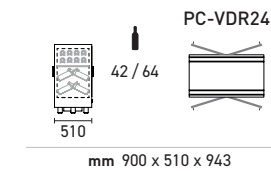
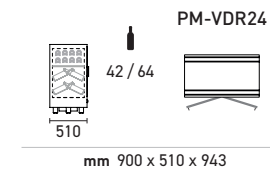
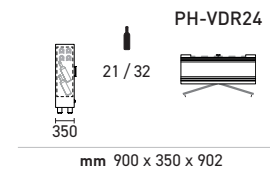
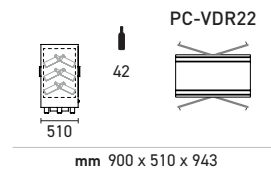
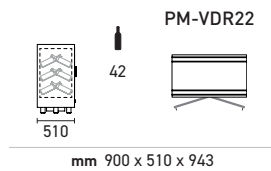
°C
+4 / +18



°C
+4 / +18



Allestimento interno personalizzabile
Custom internal layout
Aménagement intérieur personnalisable



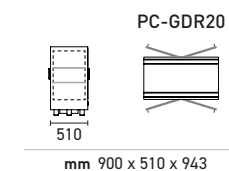
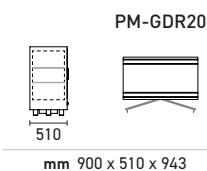
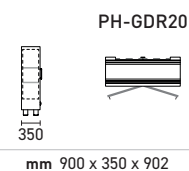


MODULI GASTRONOMIA

Delicatessen modules - Modules gastronomie



↓ °C
+4 / +8

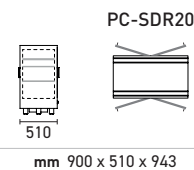
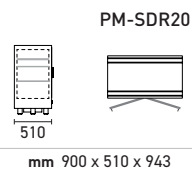


MODULI SALUMERIA

Salami modules - Modules salaisons



↓ °C
+4 / +16

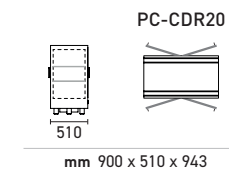
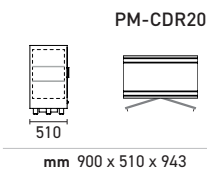
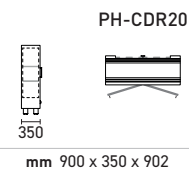


MODULI CIOCCOLATO

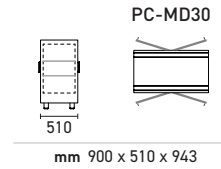
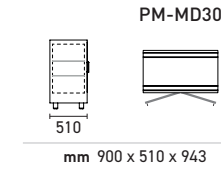
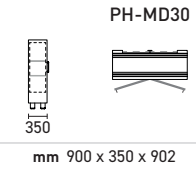
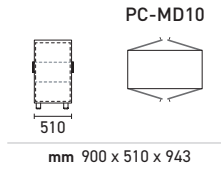
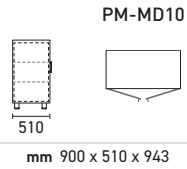
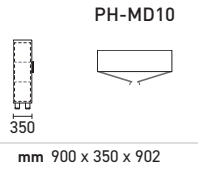
Chocolate modules - Modules chocolat



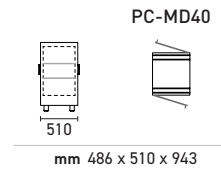
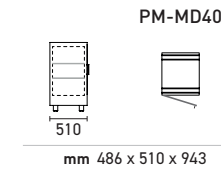
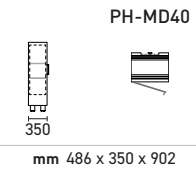
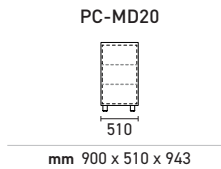
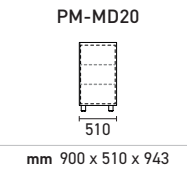
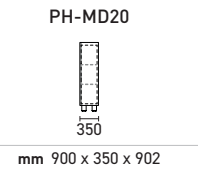
↓ °C
+14 / +16



MODULI NEUTRI - D
Neutral modules · Modules neutres



Modulo realizzabile su misura da cm 20 a cm 90
Custom made unit from cm. 20 up to cm. 90
module sur mesure de cm. 20 jusqu'à cm. 90



Finiture Parete Vino



Parete Vino

Composizione ad incasso su cavalletto composta da due PM-VAR10.

Cornice sagomata finitura F01 (rivestimento in foglia oro patinato).

Built-in composition on stands made with two PM-VAR10.

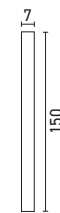
Style frame in F01 finish (gold leaf coating).

Composition en retrait sur un socle composé de deux éléments PM-VAR10.

Finition avec cadre mouluré F01 (revêtement en feuille d'or patinée).

CORNICE LINEARE

Plain frame · Cadre linéaire



FN-CL

Colori disponibili

L01 - L10 - L11 - L20 - L21 - L22 - L23 - L40 - L50 - V01 - V02 - RAL

CORNICE SAGOMATA

Moulded frame · Cadre mouluré



FN-CS

Colori disponibili

A01 - F01 - F02 - V01 - V02 - RAL

PANNELLI LATERALI

Side panels · Les panneaux latéraux



FN-PL

L'inserimento dei pannelli laterali è da prevedere esclusivamente nell'installazione "da appoggio" oppure "centrale".

Side panels are to be added exclusively in the case of "wall-back" or "central" installations.


L'introduction des panneaux latéraux ne doit être envisagée qu'en cas de choix de l'installation "d'appui" ou "centrale".

Colori disponibili

M01 - L10 - L11 - L20 - L21 - L22 - L23 - L40 - L50 - V01 - V02 - RAL

RIVESTIMENTO FIT

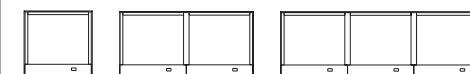
Fit cladding · Habillage Fit



FN-RF*1A

FN-RF*2A

FN-RF*3A



FN-RF*1D

FN-RF*2D

FN-RF*3D

Rivestimento completo top, fianchi e frontalino.

Complete cladding for top, sides and front flap.

Rèvetement complet du top, côtés et panneau de base ouvrable.

Colori disponibili

L01 - L10 - L11 - L20 - L21 - L22 - L23 - L40 - L50 - V01 - V02 - RAL

COLORS (Pag. 170)





The Barlotti Concept
Moscow – Russia



Diplomat
Bucharest – Romania



Studio Senses
Zwolle – Holland



Love It
Milan Expo 2015 – Italy



Dempsey Cookhouse
Singapore



Pasadena Restaurant
Warsaw – Poland



Hippopotamus
Macon – France



Dieta Oy
Helsinki – Finland



Beim Abruzzebier
Grosbous – Luxembourg



Kameha Grand Zurich
Opfikon – Switzerland



Ambasciata del gusto
Abbiategrasso – Italy



Krackwein by Götzmann
Bad Dürkheim – Germany



The Club at the Waterfront
Bexhill - on - Sea – UK



The Local
Lysaker – Norway



Korus
Beirut – Lebanon



Le Montaigne Montparnasse
Paris – France



One Apple
Montecarlo – PT. Monaco



Carlton Restaurant
Zurich – Switzerland



Weinhof Aufreiter & Landhaus Ilse
Krems / Angern – Austria



Candando
Luanda – Angola




Chokhi Dhani
London – UK



Victorian restaurant
Düsseldorf – Germany



Galerie CB
Pretteln Bâlen – Switzerland



Bistrot Cannavacciolo
Turin – Italy

Parete Vino nel mondo

Model Reg. n. TO 2011/29 • Design Reg. n. TO 2012/41

Tecnologia, stile ed eleganza espressione del vero made in Italy.
La Parete Vino, con le sue diverse forme e colori, arreda con classe importanti e prestigiosi hotel, ristoranti e residenze private, in tutto il mondo.

Parete Vino around the world

Technology, style and elegance are expressions of the real "made in Italy". Parete Vino, with its many shapes and colours, decorates with class important and prestigious hotels, restaurants and private residences all over the world.

Parete Vino dans le monde

La technologie, le style et l'élégance sont l'expression du vrai Made in Italy. Parete Vino, avec ses différentes formes et couleurs, décore avec distinction des importants et prestigieux hôtels, restaurants et résidences privées, dans le monde entier.



Quadro Vino

Design e tecnologia si fondono per dar vita al primo quadro refrigerato mai realizzato al mondo. Un oggetto assolutamente innovativo, dal design raffinato, capace di rendere speciale ogni ambiente in cui è inserito.

Design and technology combined to create the first refrigerated frame in the world. A greatly innovative article with sophisticated design that will make any location special.

Design et technologie ensemble pour créer le premier cadre réfrigéré jamais réalisé dans le monde. Un objet absolument innovant, design sophistiqué, capable de rendre spécial tout environnement dans lequel il est inséré.

I modelli

Models • Modèles



QV12



QV30




QV40





QV52

COLORS (Pag. 170)

CORNICI • FRAMES • CADRES



PANNELLI • PANELS • PANNEAUX



Quadro Vino

QV40. Struttura bianca, pannello HPL bianco, cornice in colore RAL5012 (light blue).

QV40. White structure, white HPL panel, frame in RAL5012 finish (light blue).

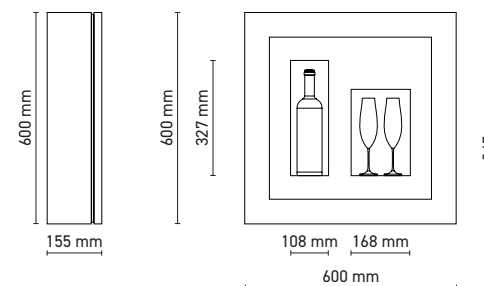
QV40 avec structure blanche, panneau en HPL blanc, cadre en couleur RAL5012 (bleu clair).



Quadro Vino n. 12



QV12



°C
+ 4 / +10

Il QV12 è un espositore refrigerato per una bottiglia e due bicchieri.

La minima profondità e l'installazione a parete ne consentono l'inserimento anche in spazi molto ridotti. È un oggetto studiato principalmente per la camera hotel ma straordinario in qualsiasi ambiente.

Un'atmosfera unica e nuova che invita ad un brindisi veramente speciale.

QV12 is a refrigerated display for one bottle and two glasses.

Its reduced depth and wall installation make it suited even for small spaces.

It is mainly designed for hotel rooms but extraordinary in any setting.

A unique and new atmosphere that really calls for a very special toast.

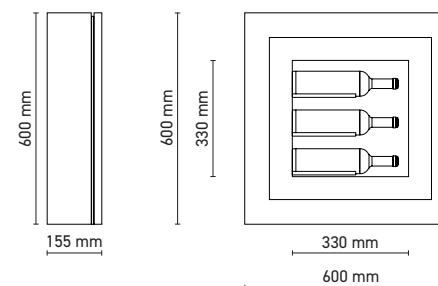
Le QV12 est un présentoir réfrigéré pour une bouteille et deux verres.

La profondeur réduite et la pose murale permettent de l'installer dans des lieux très réduits. Il est un objet conçu principalement pour la chambre d'hôtel, mais extraordinaire dans toutes les ambiances.

Une atmosphère nouvelle et unique qui vous invite à porter un toast très spécial.



QV30



°C
+ 8 / +20

Quadro Vino n. 30

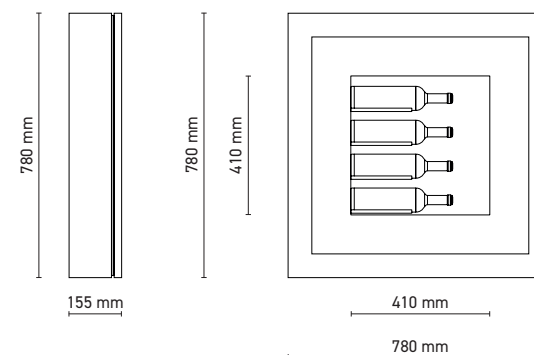
Il QV30 permette di esporre 3 bottiglie di spumante e mantenerle a giusta temperatura di servizio. Su questo modello è possibile scegliere l'opzione dell'esposizione in verticale delle bottiglie ideale per un servizio al bicchiere.

QV30 allows you to display 3 bottles of sparkling wine and keep them at the right temperature. This model features a vertical bottle display option, ideal for service by the glass.

Le QV30 vous permet d'exposer 3 bouteilles de vin mousseux et de les garder à la bonne température. Sur ce modèle, il est possible choisir l'option de l'exposition des bouteilles en vertical, idéal pour le service au verre.



QV40



 °C
 + 12 / +20

Quadro Vino n. 40

Il QV 40 è un oggetto assolutamente innovativo, dal design raffinato, capace di rendere speciale qualsiasi ambiente. Trova facile inserimento nel ristorante e nell'hotel ma anche nelle residenze private. Su questo modello è possibile scegliere l'opzione dell'esposizione in verticale delle bottiglie ideale per un servizio al bicchiere.

QV40 is an innovative article with a sophisticated design which will make any setting special. It is suited for restaurants, hotels, and private homes alike. This model features a vertical bottle display option, ideal for service by the glass.

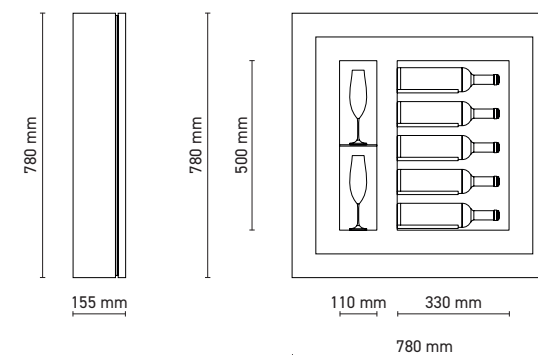
Le QV40 est un objet totalement nouveau, design raffiné, capable de rendre tout ambiance spécial. Peut être installé dans le restaurant, l'hôtel ainsi que dans des résidences privées. Sur ce modèle, vous pouvez choisir l'option d'exposition des bouteilles en vertical, idéale pour le service vin au verre.



Quadro Vino n. 52



QV52



 °C
+ 12 / +20

Il QV52 è un espositore climatizzato per cinque bottiglie e due bicchieri, un nuovo modo di esporre, conservare e servire il vino.

Aprire un quadro, prendere una bottiglia di vino e servirla ad una temperatura di 16 °C è un'azione assolutamente nuova che non avremmo mai pensato possibile.

È uno speciale complemento d'arredo che, inserito in cucina o nel salotto, piuttosto che nella sala di un ristorante o di un hotel, non può passare inosservato.

QV52 is a refrigerated display for five bottles and two glasses: a new way to display, store and serve wine.

Opening the frame, taking out a bottle of wine and serving it at a temperature of 16 °C is something we could have never imagined before.

A special element that – added to your kitchen and living room, or the dining room of a restaurant or a hotel – cannot go unnoticed.

Le QV52 est une vitrine réfrigérée pour cinq bouteilles et deux verres, une nouvelle façon d'exposer, stocker et servir le vin.


Ouvrir un cadre du tableau, prendre une bouteille de vin et le servir à une température de 16 °C est une action totalement nouvelle que nous ne pensions pas possible.

Il est un détail de l'ameublement spécial qui, inseré dans la cuisine ou le salon, plutôt que dans la salle à manger d'un restaurant ou d'un hôtel, ne peut passer inaperçu.

ALLESTIMENTO BOTTIGLIE VERTICALI

Vertical bottles accomodation · Logement bouteilles en vertical

QV-OPT-BV



Sui modelli QV30 e QV40 è possibile richiedere l'optional allestimento bottiglie verticali. Durante la fase finale di costruzione vengono rimossi i tondini portabottiglie e sostituiti con degli appositi tappi affinché sia sempre possibile ripristinare l'allestimento standard con bottiglie orizzontali.

Con questa soluzione si può utilizzare il Quadro Vino anche per il servizio al bicchiere in quanto è possibile inserire e mantenere a giusta temperatura anche le bottiglie già aperte.

Models QV30 and QV40 feature a vertical bottle fitting option. During the final phase of construction, support rods are removed and replaced with caps so that you can always restore the standard configuration with horizontal bottles.

With this solution you can use the QUADRO VINO for the service by the glass as you can set and maintain the right temperature even for open bottles.

Sur les modèles QV30 et QV40 il est possible avoir sur demande l'option de logement vertical des bouteilles. Pendant la phase finale de construction les tiges sont supprimés et remplacés par des bouchons appropriés de sorte que vous pouvez toujours restaurer la configuration standard avec des bouteilles horizontales.

Avec cette solution, vous pouvez utiliser le QUADRO VINO pour le service du vin au verre car vous pouvez saisir et de maintenir la bonne température, même les bouteilles ouvertes.



Café collection



CNE58
MODELLO CON 1 PIASTRA EUTETTICA
Model with 1 eutectic plate



mm 580 x 365 x 220



CNE87
MODELLO CON 3 PIASTRE EUTETTICHE
Model with 3 eutectic plates



mm 870 x 525 x 250

ETN23



RILEVAMENTO T. SU PIASTRA (soluzione -23°C)
TEMPERATURE TAKEN ON PACK (compound -23°)

TIME	1 h	2 h	3 h	4 h	5 h
TEMP. °C	-4,2	-2,8	-1,9	-1	0

mm 380 x 215 x 25

Espositori con Piastre Eutettiche

Espositori refrigerati con piastre eutettiche studiati e realizzati per l'utilizzo a buffet sono spesso impiegati per l'esposizione ed il servizio dei dolci nella ristorazione tradizionale.

Refrigerated showcases with eutectic plates designed and manufactured for use in buffet services are often used for the display and service of desserts in traditional restaurants.

Des présentoirs à plaques eutectiques conçus et réalisés pour une utilisation en buffet sont souvent utilisés pour la présentation et le service de desserts dans la restauration traditionnelle.

COLORS (Pag. 170)





CNN573



mm 575 x 340 x 610



↓ °C
+65 / +42

CNR573




mm 575 x 340 x 610

CN60PRF



PIANO REFRIGERATO (OPTIONAL)
COOLED SHELF
TABLETTE RÉFRIGÉRÉE

ETN23



RILEVAMENTO T. SU PIASTRA (soluzione -23°C)
TEMPERATURE TAKEN ON PACK (compound -23°)

TIME	1 h	2 h	3 h	4 h	5 h
TEMP. °C	-4,2	-2,8	-1,9	-1	0

mm 380 x 215 x 25

CN 57

È il prodotto top della nostra produzione di vetrine brioche da banco. Particolarmente adatta ad ambienti ricercati ed ovunque si voglia il massimo.

The top product from our range of countertop displays for croissants and pastries. Particularly suited to refined environments and wherever the very best is required.

C'est le produit haut de gamme de notre fabrication de vitrines de comptoir pour viennoiseries. Elle est particulièrement indiquée pour les lieux raffinés et nécessitant les meilleures performances.

COLORS (Pag. 170)





°C
+65 / +42

CNR87



mm 870 x 510 x 930



°C
+65

CNR87C



mm 870 x 510 x 385

CNR 87 Riscaldata

COLORS (Pag. 170)





Victory

La linea Victory rappresenta la storia della nostra azienda. È la vetrina brioche che ha rivoluzionato la presentazione dei prodotti per la prima colazione ed ha aggraziato con la propria bellezza gran parte dei bar italiani.

The Victory line represents the history of our company. It is the croissant and pastry display that has truly revolutionised the way breakfast products are presented, and has graced with its elegance most of Italy's cafes.

La ligne Victory représente l'histoire de notre société. Cette vitrine pour viennoiseries a été une révolution dans la présentation des produits pour le petit déjeuner et a apporté sa touche de beauté à de très nombreux bars italiens.



 VN3520L

mm 350 x 350 x 390

 VN352NS

mm 350 x 350 x 390

 VN5420L

mm 540 x 350 x 390

 VN542NS

mm 540 x 350 x 390

 VN7420L

mm 740 x 350 x 390

 VN742NS

mm 740 x 350 x 390



 VN3530L

mm 350 x 350 x 550

 VN353NS

mm 350 x 350 x 550

 VN5430L

mm 540 x 350 x 550

 VN543NS

mm 540 x 350 x 550

 VN7430L

mm 740 x 350 x 550

 VN743NS

mm 740 x 350 x 550

COLORS (Pag. 170)





°C
+65 / +50

VR5420L
mm 540 x 350 x 465

VR542NS
mm 540 x 350 x 465

VR7420L
mm 740 x 350 x 465

VR742NS
mm 740 x 350 x 465



°C
+65 / +42

VR5430L
mm 540 x 350 x 623

VR543NS
mm 540 x 350 x 623

VR7430L
mm 740 x 350 x 623

VR743NS
mm 740 x 350 x 623

Victory Riscaldata

COLORS (Pag. 170)



Rondò 35



PR3520L
mm 350 x 350 x 400



PR352NS
mm 350 x 350 x 400



PR3530L
mm 350 x 350 x 560

PR353NS
mm 350 x 350 x 560

COLORS (Pag. 170)



Victory Cupola



VN54COL
mm 540 x 350 x 258

VN54CNS
mm 540 x 350 x 258



°C
+65

VR54COL
mm 540 x 350 x 334

VR54CNS
mm 540 x 350 x 334

VN74COL
mm 740 x 350 x 258

VN74CNS
mm 740 x 350 x 258

VR74COL
mm 740 x 350 x 334

VR74CNS
mm 740 x 350 x 334

COLORS (Pag. 170)





■ QN542
mm 540 x 350 x 390

■ QN742
mm 740 x 350 x 390



■ QN543
mm 540 x 350 x 550

■ QN743
mm 740 x 350 x 550



■ QR542
mm 540 x 350 x 465

■ QR742
mm 740 x 350 x 465



■ QR543
mm 540 x 350 x 623

■ QR743
mm 740 x 350 x 623

Serie Q

COLORS (Pag. 170)





■ QN54C

mm 540 x 350 x 258

■ QR54C

mm 540 x 350 x 334

■ QN74C

mm 740 x 350 x 258

■ QR74C

mm 740 x 350 x 334




■ QP352

mm 350 x 350 x 400

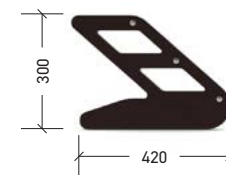
■ QP353

mm 350 x 350 x 560

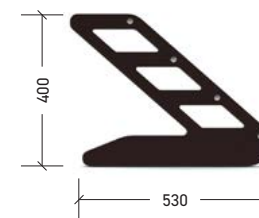
COLORS (Pag. 170)



Bottle display



BG3



BG4

Larghezza standard cm 50 - 100 - 150 - 200
Standard width cm 50 - 100 - 150 - 200

Bottle display



Un oggetto dal design accattivante e moderno studiato per rendere più ordinata e pratica l'esposizione delle bottiglie. L'illuminazione a led posta su ogni piano consente la massima visibilità delle etichette ed un eccezionale effetto scenico.

An item with an attractive and modern design, created to display your bottles in a more practical and neat way. The LED lighting system on each shelf gives great visibility to your labels and a unique visual effect.

Un produit beau et actuel, pour une présentation des bouteilles plus ordonnée et plus pratique. L'éclairage à LED sur chaque tablette permet la plus grande visibilité des étiquettes et un effet particulièrement spectaculaire.

COLORS (Pag. 170)





Listino prezzi - Area tecnica

*Price list - Technical area and
Liste des prix - Domaine technique*

La Teca ha una struttura in alluminio rivestita da una cornice in legno realizzabile con finiture e colori diversi. Questa scelta costruttiva permette di sostituire con semplicità sia le parti in vetro che la cornice in legno.

La Teca è disponibile nella versione a profondità ridotta (H) con condensatore statico installato nella parte posteriore e nella versione standard (M / C) dove è installato l'innovativo sistema di refrigerazione centrale basato sul posizionamento della serpentina di raffreddamento al centro della vetrina. Questo sistema consente la costruzione della vetrina centrale (C) con porte scorrevoli su entrambi i lati.



Teca features a wooden-clad aluminum structure that comes in different colors and finishes. This design choice allows for easy replacement both of glass parts and the wood frame.

Teca is available with reduced depth (H) with static condenser installed in the back, and standard depth (M / C) equipped with the innovative central refrigeration system with the cooling coil in the middle of the cabinet. This system makes it possible to have a central (C) system with sliding doors on both sides.

La Teca a une structure en aluminium recouvert d'un cadre en bois qui peut être réalisé avec différentes finitions et couleurs. Ce choix constructif permet de remplacer facilement soit les parties en verre soit le cadre en bois.

La Teca est disponible en version à profondeur réduite (H) avec condenseur statique installé à l'arrière et dans la version standard (M / C) où le système de réfrigération central innovant est conçu par le positionnement du serpentin de refroidissement au milieu de l'armoire. Ce système permet la construction de la vitrine centrale (C) avec des portes coulissantes sur des deux côtés.

La Teca è composta da due elementi distinti che sono codificati e quotati separatamente:

- Vetrina con struttura in alluminio
- Cornice di finitura in legno/MDF

La cornice frontale viene applicata con bottoni a pressione pertanto la sostituzione è semplice ed immediata.

Teca is made of two separate elements and references:

- Unit with aluminium structure
- MDF/wood decorative frame.

The frame is mounted with a snap-on button system and therefore easy to replace.

Teca est composé de deux éléments distincts qui ont des codes séparés:

- Vitrine avec structure en aluminium
- Cadre de finition en bois / MDF

Le cadre/s de finition sont appliqué parmi des boutons pression donc le remplacement est simple et immédiat.

CONFIGURATORE ONLINE

Online builder · Outil de configuration en ligne



Nell'area "Configuratori" del sito www.exposrl.com è disponibile uno strumento di visualizzazione che permette di vedere la Teca Vino da ogni prospettiva e scegliere tipologia e colore della Cornice.

The "Configurator" section of the website www.exposrl.com features a viewing tool that lets you see the Teca Vino from every perspective and choose the type and finish among the available frames.

Dans la section "Configurateur" du site www.exposrl.com, vous disposez d'un outil de visualisation qui vous permet de voir Teca Vino à partir de toutes les perspectives et de choisir le type et la couleur des différents cadres disponibles.

CARATTERISTICHE TECNICHE

Specifications · Caracteristiques techniques

Struttura in alluminio	Aluminium structure	Structure en aluminium
Cornice in MDF	MDF frame	Cadre en MDF
Porte scorrevoli, fianchi e top con vetrocamera - protezione UV	Sliding doors, sides and top in double glass - anti-UV protection	Portes coulissantes, les côtés et le dessus en double vitre - protection anti UV
Serratura con chiave	Lock with key	Serrure à clé
Interni in alluminio	Aluminium interior	Intérieur en aluminium
Illuminazione a LED bianco naturale (4000 K - 30 led/mt - 7,2 W/mt - 572 lumen/mt)	White natural daylight LED (4000 K - 30 led/mt - 7,2 W/mt - 572 lumen/mt)	LED blanc day-light naturel (4000 K - 30 led/mt - 7,2 W/mt - 572 lumen/mt)
Refrigerazione statica e ventilata	Static and ventilated refrigeration	Réfrigération statique et ventilé
Termoregolatore digitale	Digital temperature controller	Thermorégulateur digital
Sbrinamento automatico ed evaporazione automatica della condensa	Automatic defrosting and automatic evaporation system	Dégivrage et évaporation de la condensation automatiques
Sistema di antivibrazione	Anti-vibration system	Système anti-vibration
Guida riscaldata	Heated rails	Rails chauffés
Compressore ad inverter (H)	Inverter compressor (H)	Compresseur onduleur (H)

I modelli TV-H10, TV-H14, TG-H10, TC-H10 devono essere fissati alla parete utilizzando le staffe in dotazione.

The TV-H10, TV-H14, TG-H10, TC-H10 models must be fixed to the wall with the provided brackets.

Les modèles TV-H10, TV-H14, TG-H10, TC-H10 sont à fixer contre le mur avec les supports fournis.

LATO POSTERIORE

Back side · Face arrière



Lato posteriore chiuso
Closed back
Arrière fermé




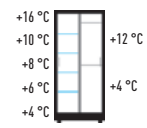
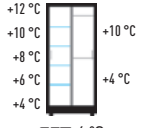




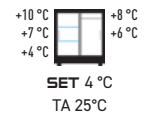
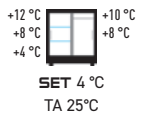




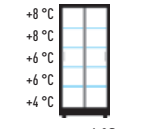



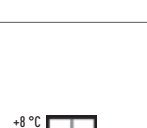

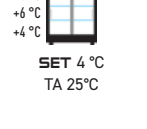




Porte su ambo i lati
Doors on both sides
Portes des deux côtés

CODE	mm LxPxH		N. 0,75 LT	H Ø	LT	Class	W V	HFC	LIGHT	dB	Kg	m ³	OFF	ON
	mm LxPxH													
TV-H10	860 x 362 x 1852		60	293	N	165	R 600 a	○○○	42	97	1,7			
	1000 x 800 x 2060		H 370 Ø 93											230 50-60Hz
TV-M10	860 x 530 x 1893		120	540	N	424	R 134 a	○○○	47	107	1,7			
	1000 x 800 x 2060		H 370 Ø 90											230 / 50Hz
TV-C10	860 x 530 x 1893		120	570	N	424	R 134 a	○○○	47	120	1,7			
	1000 x 800 x 2060		H 370 Ø 90											230 / 50Hz
TV-H20	860 x 362 x 897		24	114	N	150	R 600 a	○○○	42	59	0,9			
	1000 x 800 x 1120		H 370 Ø 93											230 50-60Hz
TV-M20	860 x 530 x 938		48	220	N	400	R 134 a	○○○	47	66	0,9			
	1000 x 800 x 1120		H 370 Ø 90											230 / 50Hz
TV-C20	860 x 530 x 938		48	234	N	400	R 134 a	○○○	47	73	0,9			
	1000 x 800 x 1120		H 370 Ø 90											230 / 50Hz
TV-M12	860 x 530 x 1893		112	540	N	424	R 134 a	○○○	47	107	1,7			
	1000 x 800 x 2060		H 400 Ø 120											230 / 50Hz
TV-C12	860 x 530 x 1893		112	570	N	424	R 134 a	○○○	47	120	1,7			
	1000 x 800 x 2060		H 400 Ø 120											230 / 50Hz
TV-M22	860 x 530 x 938		42	220	N	400	R 134 a	○○○	47	66	0,9			
	1000 x 800 x 1120		H 370 Ø 90											230 / 50Hz
TV-C22	860 x 530 x 938		42	234	N	400	R 134 a	○○○	47	73	0,9			
	1000 x 800 x 1120		H 370 Ø 90											230 / 50Hz

Le temperature riportate sono indicative e possono variare di (+ -) 2 °C.

Reported temperatures are approximate and may vary by (+ -) 2 °C. · Les températures indiquées sont approximatives et peuvent varier de (+ -) 2 °C.

CODE	mm LxPxH		N. 0,75 LT	H Ø	LT	Class	W V	HFC	LIGHT	dB	Kg	m ³	OFF	ON
	mm LxPxH													
TV-M13	860 x 530 x 1893		128				424	R 134 a	○○○	47	117			
	1000 x 800 x 2060		-	540	N	230 / 50Hz	195				142	1,7		
TV-C13	860 x 530 x 1893		128				424	R 134 a	○○○	47	130			
	1000 x 800 x 2060		-	570	N	230 / 50Hz	195				155	1,7		
TV-M23	860 x 530 x 938		64				400	R 134 a	○○○	47	70			
	1000 x 800 x 1120		-	220	N	230 / 50Hz	115				91	0,9		
TV-C23	860 x 530 x 938		64				400	R 134 a	○○○	47	77			
	1000 x 800 x 1120		-	234	N	230 / 50Hz	115				98	0,9		
TV-H14	860 x 362 x 1852						165	R 600 a	○○○	42	97			
	1000 x 800 x 2060			293	N	230 / 50-60Hz	52				105	1,7		
TV-M14	860 x 530 x 1893						424	R 134 a	○○○	47	107			
	1000 x 800 x 2060			540	N	230 / 50Hz	195				132	1,7		
TV-C14	860 x 530 x 1893						424	R 134 a	○○○	47	120			
	1000 x 800 x 2060			570	N	230 / 50Hz	195				145	1,7		
TV-H24	860 x 362 x 897						150	R 600 a	○○○	42	59			
	1000 x 800 x 1120			114	N	230 / 50-60Hz	25				77	0,9		
TV-M24	860 x 530 x 938						400	R 134 a	○○○	47	64			
	1000 x 800 x 1120			220	N	230 / 50Hz	115				85	0,9		
TV-C24	860 x 530 x 938						400	R 134 a	○○○	47	71			
	1000 x 800 x 1120			234	N	230 / 50Hz	115				92	0,9		

CODE	mm LxPxH		LT	Class	W ⚡ v	HFC	LIGHT	dB	Kg	m ³	OFF	ON	
	mm LxPxH	mm LxPxH											
Teca Salumeria													
 TS-M10	860 x 530 x 1893	■	4	540	N	424	R 134 a	○○○	47	112	1,7	 SET 4 °C TA 25°C	 SET 4 °C TA 25°C
	1000 x 800 x 2060	■	4			230 / 50Hz	195			137			
 TS-C10	860 x 530 x 1893	□	4	570	N	424	R 134 a	○○○	47	125	1,7	 SET 4 °C TA 25°C	 SET 4 °C TA 25°C
	1000 x 800 x 2060	□	4			230 / 50Hz	195			150			
 TS-M20	860 x 530 x 938	■	2	220	N	400	R 134 a	○○○	47	68	0,9	 SET 4 °C TA 25°C	 SET 4 °C TA 25°C
	1000 x 800 x 1120	■	2			230 / 50Hz	115			89			
 TS-C20	860 x 530 x 938	□	2	234	N	400	R 134 a	○○○	47	75	0,9	 SET 4 °C TA 25°C	 SET 4 °C TA 25°C
	1000 x 800 x 1120	□	2			230 / 50Hz	115			96			
Teca Gastronomia													
 TG-H10	860 x 362 x 1852	■	8	293	N	165	R 600 a	○○○	42	98	1,7	-	 SET 4 °C TA 25°C
	1000 x 800 x 2060	■	-			230 50-60Hz	52			106			
 TG-M10	860 x 530 x 1893	■	8	540	N	424	R 134 a	○○○	47	118	1,7	-	 SET 4 °C TA 25°C
	1000 x 800 x 2060	■	-			230 / 50Hz	195			143			
 TG-C10	860 x 530 x 1893	□	8	570	N	424	R 134 a	○○○	47	131	1,7	-	 SET 4 °C TA 25°C
	1000 x 800 x 2060	□	-			230 / 50Hz	195			156			
 TG-H20	860 x 362 x 897	■	4	114	N	150	R 600 a	○○○	42	59	0,9	-	 SET 4 °C TA 25°C
	1000 x 800 x 1120	■	-			230 50-60Hz	25			77			
 TG-M20	860 x 530 x 938	■	4	220	N	400	R 134 a	○○○	47	64	0,9	-	 SET 4 °C TA 25°C
	1000 x 800 x 1120	■	-			230 / 50Hz	115			85			
 TG-C20	860 x 530 x 938	□	4	234	N	400	R 134 a	○○○	47	71	0,9	-	 SET 4 °C TA 25°C
	1000 x 800 x 1120	□	-			230 / 50Hz	115			92			



Le temperature riportate sono indicative e possono variare di (+ -) 2 °C.
Reported temperatures are approximate and may vary by (+ -) 2 °C. · Les températures indiquées sont approximatives et peuvent varier de (+ -) 2 °C.

CODE	mm LxPxH		LT	Class	W V	HFC	LIGHT	dB	Kg	m³	OFF	ON
	mm LxPxH											
Teca Cioccolato												
	860 x 362 x 1852	14	293	N	165	R 600 a	●●●	42	97	1,7	 <p>+16 °C +14 °C RH < 45% SET 14 °C TA 30°C</p>	
	1000 x 800 x 2060	-	-	-	230 50-60Hz	52	●●●	42	105	1,7		
	860 x 530 x 1893	14	540	N	424	R 134 a	●●●	47	118	1,7		
	1000 x 800 x 2060	-	-	-	230 / 50Hz	195	●●●	47	143	1,7		
	860 x 530 x 1893	14	570	N	424	R 134 a	●●●	47	131	1,7		
	1000 x 800 x 2060	-	-	-	230 / 50Hz	195	●●●	47	156	1,7		
	860 x 362 x 897	4	114	N	150	R 600 a	●●●	42	59	0,9		
	1000 x 800 x 1120	-	-	-	230 50-60Hz	25	●●●	42	77	0,9		
	860 x 530 x 938	4	220	N	400	R 134 a	●●●	47	69	0,9		
	1000 x 800 x 1120	-	-	-	230 / 50Hz	115	●●●	47	90	0,9		
	860 x 530 x 938	4	234	N	400	R 134 a	●●●	47	76	0,9		
	1000 x 800 x 1120	-	-	-	230 / 50Hz	115	●●●	47	97	0,9		

Le temperature riportate sono indicative e possono variare di (+ -) 2 °C.

Reported temperatures are approximate and may vary by (+ -) 2 °C. · Les températures indiquées sont approximatives et peuvent varier de (+ -) 2 °C.

CORNICI TECA

CODE	€			Dune				mm LxPxH	Kg	Kg	m³
	MO1	RAL9010	RAL9005	VO1	VO2	DO1	DRAL9010				
	●	●	●	●	●	●	●	-	-	-	-
	●	●	●	●	●	●	●	-	-	-	-
	●	●	●	●	●	●	●	-	-	-	-
	●	●	●	-	-	-	-	-	-	-	-
	●	●	●	-	-	-	-	-	-	-	-
	●	●	●	-	-	-	-	-	-	-	-

* I colori RAL vengono realizzati su supporto di MDF in finitura opaca 20 gloss (finitura lucida 100 gloss su richiesta).

* RAL colours are made on MDF 20-gloss matte finish (100-gloss finish available on request)

* Les couleurs RAL sont réalisés sur support en MDF en finition matte 20 Gloss (ou bien sur demande brillante 100 Gloss).

Teca B

Design Reg. n. TO 2009/31

Versione ad incasso della vetrina Teca.
La Teca B è semplice da installare in nicchie o passaggi inutilizzati.

La cornice è applicata con sistema ad incastro per cui facilmente sostituibile per qualsiasi esigenza tecnica o commerciale.

Built-in version of the Teca cabinet.


Teca B is easy to install in recesses or unused spaces.

The frame is mounted with a snap-on system and therefore easily replaced for any technical or sales need.

Version encastrée de la vitrine Teca.

Teca B est facile à installer dans des niches ou des passages inutilisés.

Le cadre est appliqué avec un système d'emboîture et peut être facilement remplacé pour n'importe quel besoin technique ou commercial.



La Teca B è composta da due elementi distinti che sono codificati e quotati separatamente:

- Vetrina con struttura in alluminio
- Cornice di finitura in legno/MDF

La cornice frontale viene applicata con bottoni a pressione pertanto la sostituzione è semplice ed immediata.

Teca B is made of two separate elements and references:

- Unit with aluminium structure
- MDF/wood decorative frame.

The frame is mounted with a snap-on button system and therefore easy to replace.

Teca B est composé de deux éléments distincts qui ont des codes séparés:

- Vitrine avec structure en aluminium
- Cadre de finition en bois / MDF

Le cadre/s de finition sont appliqué parmi des boutons pression donc le remplacement est simple et immédiat.

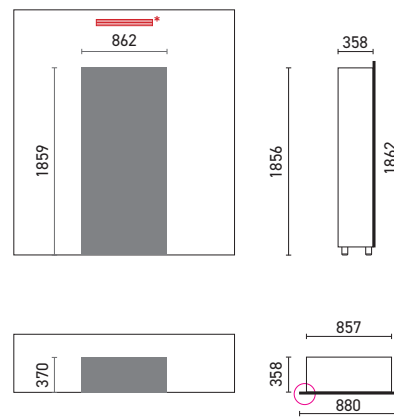
Misure per incasso a parete

Size of built-in units · Les dimensions pour l'encastrement au mur

Dimensioni nicchia per incasso a parete (TB-H*)

Recess measures for building-in (TB-H)*

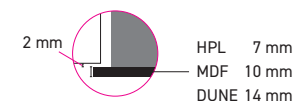
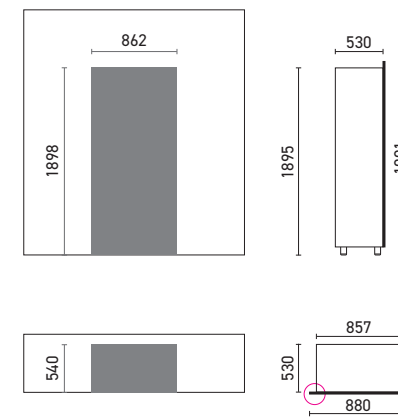
Dimensions de la niche (TB-H)*



Dimensioni nicchia per incasso a parete (TB-M*)

Recess measures for building-in (TB-M)*

Dimensions de la niche (TB-M)*



I modelli TB-H* devono essere fissati alla parete utilizzando le staffe in dotazione.

The TB-H models must be fixed to the wall with the provided brackets.*

Les modèles TB-H sont à fixer contre le mur avec les supports fournis.*

* Prevedere nella parte alta della parete dove viene incassata la vetrina un'apertura di circa 160 cm² (ad esempio cm 80x2) che consenta la fuoriuscita dell'aria calda (solo TB*-H).

* Include an opening of about 160 cm² (for example, cm 80x2) above the niche in which the showcase is built in to allow the discharge of warm air (only TB*-H).

* Prévoir dans la partie supérieure de la niche dans laquelle on va encastrer la vitrine une ouverture d'environ 160 cm² (par exemple, cm 80x2) en permettant l'échappement de l'air chaud (seulement pour TB*-H).

CARATTERISTICHE COSTRUTTIVE

Features · Caracteristiques de construction

Struttura in alluminio

Cornice in HPL/MDF

Porte scorrevoli con vetrocamera - protezione UV

Serratura con chiave

Fianchi e top in pannelli di schiuma poliuretanic

Interni in alluminio

Illuminazione a LED bianco naturale (4000 K - 30 led/mt - 7,2 W/mt - 572 lumen/mt)

Compressore ad inverter (H)

Refrigerazione statica e ventilata

Termoregolatore digitale

Sbrinatorio automatico ed evaporazione automatica della condensa

Sistema di antivibrazione

Guida riscaldata

Aluminium structure

HPL/MDF frame

Sliding doors in double glass - anti-UV protection

Lock with key

Sides and top panels polyurethane foam

Aluminium interior

White natural daylight LED (4000 K - 30 led/mt - 7,2 W/mt - 572 lumen/mt)

Inverter compressor (H)

Static and ventilated refrigeration

Digital temperature controller

Automatic defrosting and automatic evaporation system

Anti-vibration system

Heated rails

Structure en aluminium

Cadre en HPL/MDF

Portes coulissantes en double vitre - protection anti UV

Serrure à clé

Côtés et top: panneaux de mousse de polyuréthane

Intérieur en aluminium

LED blanc day-light naturel (4000 K - 30 led/mt - 7,2 W/mt - 572 lumen/mt)

Compresseur onduleur (H)

Réfrigération statique et ventilé

Thermorégulateur digital

Dégivrage et évaporation de la condensation automatiques

Système anti-vibration

Rails chauffés

Teca B Built-in/Incasto

CODE	mm LxPxH		N. 0,75 LT	H Ø	LT	Class	W v	HFC	LIGHT	dB	Kg	m ³	OFF	ON
	mm LxPxH													
TBV-H10	880 x 358 x 1862		60				165	R 600 a			97			
	1000 x 800 x 2060		H 370 Ø 93	293	N		230 50-60Hz	52	○○○	42		1,7		
TBV-M10	880 x 530 x 1901		120				424	R 134 a			116			
	1000 x 800 x 2060		H 370 Ø 90	540	N		230 / 50Hz	195	○○○	47		1,7		
TBV-M12	880 x 530 x 1901		112				424	R 134 a			116			
	1000 x 800 x 2060		H 400 Ø 120	540	N		230 / 50Hz	195	○○○	47		1,7		
TBV-M13	880 x 530 x 1901		128				424	R 134 a			116			
	1000 x 800 x 2060		-	540	N		230 / 50Hz	195	○○○	47		1,7		
TBV-H14	880 x 358 x 1862		OPT14				165	R 600 a			97			
	1000 x 800 x 2060			293	N		230 50-60Hz	52	○○○	42		1,7		
TBV-M14	880 x 530 x 1901		OPT14				424	R 134 a			114			
	1000 x 800 x 2060			540	N		230 / 50Hz	195	○○○	47		1,7		

Food

Teca B Built-in/Incasso

CODE	mm LxPxH		LT	Class	W ⚡ V	HFC	LIGHT	dB	Kg	m ³	OFF	ON
	mm LxPxH											
Teca B Salumeria												
TBS-M10	880 x 530 x 1901		4	N	424	R 134 a	○○○	47	103	1,7		
	1000 x 800 x 2060		4		540	230 / 50Hz						
Teca B Gastronomia												
TBG-H10	880 x 358 x 1862		8	N	165	R 600 a	○○○	42	98	1,7		
	1000 x 800 x 2060		-		293	230 50-60Hz						
TBG-M10	880 x 530 x 1901		8	N	424	R 134 a	○○○	47	107	1,7		
	1000 x 800 x 2060		-		540	230 / 50Hz						
Teca B Cioccolato												
TBC-H10	880 x 358 x 1862		14	N	165	R 600 a	●●●	42	99	1,7		
	1000 x 800 x 2060		-		293	230 50-60Hz						
TBC-M10	880 x 530 x 1901		14	N	424	R 134 a	●●●	47	112	1,7		
	1000 x 800 x 2060		-		540	230 / 50Hz						

Le temperature riportate sono indicative e possono variare di (+ -) 2 °C.

Reported temperatures are approximate and may vary by (+ -) 2 °C. · Les températures indiquées sont approximatives et peuvent varier de (+ -) 2 °C.

CORNICI TECA B

CODE	€				Dune				mm LxPxH	Kg	m ³
	MO1	RAL9010 L20 L22	RAL9005 L21 L23	VO1 VO2	L10 L40	L11 L50	DD1	DRAL9010 DVO1			
TB1-	●	●	●	●	●	●	●	●	-	-	-

* I colori RAL vengono realizzati su supporto di MDF in finitura opaca 20 gloss (finitura lucida 100 gloss su richiesta).

* RAL colours are made on MDF 20-gloss matte finish (100-gloss finish available on request)

* Les couleurs RAL sont réalisés sur support en MDF en finition matte 20 Gloss (ou bien sur demande brillante 100 Gloss).

La struttura è in alluminio ed è dotata di speciali bande magnetiche alle quali è possibile applicare o rimuovere in breve tempo e con semplicità tutte le cover presenti nella collezione.

Questa unicità costruttiva consente di cambiare colore o finitura della vetrina in pochi minuti e permette altresì l'unione di più vetrine insieme presentando l'aspetto di un manufatto unico.

The frame structure is made of aluminum and is equipped with special magnetic strips to apply or remove quickly and easily any available cover from our collection.

This unique construction allows to change the colour or finish of the display case in a few minutes and also makes it possible to join more units together giving the appearance of a single unit.

La structure du cadre est en aluminium et elle est équipée de bandes magnétiques particulières auxquelles il est possible d'appliquer ou enlever rapidement et facilement toutes les couvertures COVERS disponibles dans la collection.

Cette construction particulière permet de changer la couleur ou la finition du cadre en quelques minutes et également rendre possible la jonction des vitrines donnant l'apparence d'un seul artefact.

LATO POSTERIORE

Back side · Face arrière



Lato posteriore chiuso
Closed back
Arrière fermé



Porte su ambo i lati
Doors on both sides
Portes des deux côtés

COVER



TM1-H-
TM1-M-
TM1-C-



TM1-H-U-
TM1-M-U-
TM1-C-U-



TM2-H-
TM2-M-
TM2-C-



TM2-H-U-
TM2-M-U-
TM2-C-U-

CONFIGURATORE ONLINE

Online builder · Outil de configuration en ligne



CARATTERISTICHE TECNICHE

Specifications · Caracteristiques techniques

Struttura in alluminio	Aluminium structure	Structure en aluminium
Cover in laminato/HPL	Laminate/HPL cover	Cover en stratifié ou laminé haute pression/HPL
Porte scorrevoli, fianchi e top con vetrocamera - protezione UV	Sliding doors, sides and top in double glass - anti-UV protection	Portes coulissantes, les côtés et le dessus en double verre - protection anti UV
Serratura con chiave	Lock with key	Serrure à clé
Interni in alluminio	Aluminium interior	Intérieur en aluminium
Illuminazione a LED bianco naturale (4000 K - 30 led/mt - 7,2 W/mt - 572 lumen/mt)	White natural daylight LED (4000 K - 30 led/mt - 7,2 W/mt - 572 lumen/mt)	LED blanc day-light naturel (4000 K - 30 led/mt - 7,2 W/mt - 572 lumen/mt)
Refrigerazione statica e ventilata	Static and ventilated refrigeration	Réfrigération statique et ventilé
Termoregolatore digitale	Digital temperature controller	Thermorégulateur digital
Sbrinamento automatico ed evaporazione automatica della condensa	Automatic defrosting and automatic evaporation system	Dégivrage et évaporation de la condensation automatiques
Sistema di antivibrazione	Anti-vibration system	Système anti-vibration
Guida riscaldata	Heated rails	Rails chauffés
Compressore ad inverter (H)	Inverter compressor (H)	Compresseur onduleur (H)

I modelli TM*-H* devono essere fissati alla parete utilizzando le staffe in dotazione.

The TM*-H* models must be fixed to the wall with the provided brackets.

Les modèles TM*-H* sont à fixer contre le mur avec les supports fournis.



Le cover della Teca M sono costruite in laminato o HPL. Sono disponibili due cover (grandi e piccole) nelle tre versioni H/M/C.

Teca M covers are made in laminate or HPL. Two types of cover are available (large and small) in the three H/M/C versions.

Les COVER de Teca M sont réalisées en stratifié ou en HPL. Elles sont disponibles en deux tailles (grande et petite) et dans les trois versions H/M/C.

L'applicazione della Cover è magnetica. A richiesta la vetrina può essere fornita con Cover già applicata.

The fixing of the cover is magnetic. On request Teca M can be supplied with the Covers already fixed.

L'application de la Cover est magnétique. Sur demande, la vitrine peut être fournie avec Cover déjà appliqué.

Per unire due o più vetrine insieme occorre rimuovere i profili angolari ed avvitare le staffette fornite insieme alla Cover "U".

To join two or more Teca M units together, the corner profiles must be removed and it is necessary to screw the brackets supplied with the Cover "U".



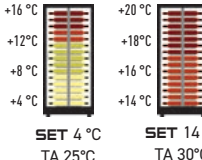
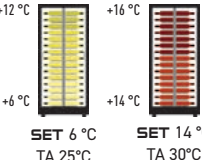


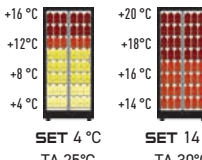
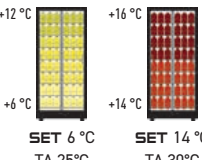



Pour joindre deux ou plusieurs vitrines il faut supprimer les profils angulaires et visser les supports fournis avec la Cover "U".

Applicare la Cover "U" magnetica per coprire il punto d'unione, rifinire ed armonizzare la composizione.

Fix the "U" magnetic Cover to hedge the juncture between the showcases, finishing and harmonizing the composition.

Appliquer la Cover "U" magnétique pour chacher et terminer le point d'union entre les vitrines.

Teca M Modular Magnetic

CODE	mm LxPxH		N. 0,75 LT	H Ø	Class	W v	HFC	LIGHT	dB	Kg	m ³	OFF		ON	
	mm LxPxH											OFF		ON	
 TMV-H10	860 x 361 x 1850	60	293	N	165	R 600 a	○○○	42	97	1,7					
	1000 x 800 x 2060	H 370 Ø 93													
 TMV-M10	860 x 530 x 1891	120	540	N	424	R 134 a	○○○	47	107	1,7	 SET 4 °C TA 25°C SET 14 °C TA 30°C	 SET 6 °C TA 25°C SET 14 °C TA 30°C			
	1000 x 800 x 2060	H 370 Ø 90											230 / 50Hz	195	132
 TMV-C10	860 x 530 x 1891	120	570	N	424	R 134 a	○○○	47	118	1,7					
	1000 x 800 x 2060	H 370 Ø 90											230 / 50Hz	195	145
 TMV-M12	860 x 530 x 1891	112	540	N	424	R 134 a	○○○	47	107	1,7	 SET 4 °C TA 25°C SET 14 °C TA 30°C	 SET 6 °C TA 25°C SET 14 °C TA 30°C			
	1000 x 800 x 2060	H 400 Ø 120											230 / 50Hz	195	132
 TMV-C12	860 x 530 x 1891	112	570	N	424	R 134 a	○○○	47	120	1,7	 SET 4 °C TA 25°C SET 14 °C TA 30°C	 SET 6 °C TA 25°C SET 14 °C TA 30°C			
	1000 x 800 x 2060	H 400 Ø 120											230 / 50Hz	195	145


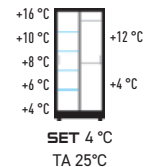
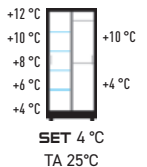

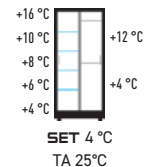
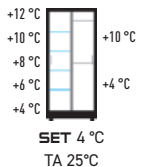


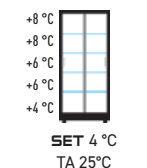

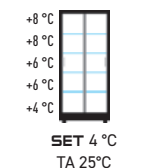


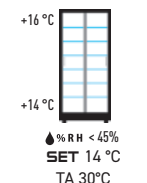

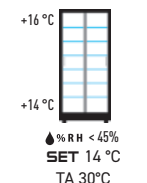
Le temperature riportate sono indicative e possono variare di (+ -) 2 °C.
 Reported temperatures are approximate and may vary by (+ -) 2 °C. · Les températures indiquées sont approximatives et peuvent varier de (+ -) 2 °C.

Teca M Modular Magnetic

CODE	mm LxPxH		N. 0,75 LT	H Ø	LT	Class	W ⚡ v	HFC	LIGHT	dB	Kg	m ³	OFF	ON
	mm LxPxH													
TMV-M13	860 x 530 x 1891		128				424	R 134 a			117			
	1000 x 800 x 2060		-		540	N	230 / 50Hz	195	○○○	47		1,7		
TMV-C13	860 x 530 x 1891		128				424	R 134 a			151			
	1000 x 800 x 2060		-		570	N	230 / 50Hz	195	○○○	47		1,7		
TMV-H14	860 x 361 x 1850			OPT14	293	N	165	R 600 a	○○○	42	97			
	1000 x 800 x 2060						230 50-60Hz	52	○○○		105			
TMV-M14	860 x 530 x 1891			OPT14	540	N	424	R 134 a	○○○	47	103			
	1000 x 800 x 2060						230 / 50Hz	195	○○○		132			
TMV-C14	860 x 530 x 1891			OPT14	570	N	424	R 134 a	○○○	47	116			
	1000 x 800 x 2060						230 / 50Hz	195	○○○		145			

OPT14 - Pag. 154





Le temperature riportate sono indicative e possono variare di (+ -) 2 °C.
Reported temperatures are approximate and may vary by (+ -) 2 °C. · Les températures indiquées sont approximatives et peuvent varier de (+ -) 2 °C.

CODE	mm LxPxH		LT	Class	W v	HFC	LIGHT	dB	Kg	m ³	OFF	ON
	mm LxPxH											
MODULI SALUMERIA - Salami modules - Modules salaisons												
	860 x 530 x 1891	4	540	N	424	R 134 a	○○○	47	107	1,7	 +16 °C +10 °C +8 °C +6 °C +4 °C SET 4 °C TA 25 °C	 +12 °C +10 °C +8 °C +6 °C +4 °C SET 4 °C TA 25 °C
	1000 x 800 x 2060	4	540	N	230 / 50Hz	195	○○○	47	132	1,7		
	860 x 530 x 1891	4	570	N	424	R 134 a	○○○	47	120	1,7	 +16 °C +10 °C +8 °C +6 °C +4 °C SET 4 °C TA 25 °C	 +12 °C +10 °C +8 °C +6 °C +4 °C SET 4 °C TA 25 °C
	1000 x 800 x 2060	4	570	N	230 / 50Hz	195	○○○	47	145	1,7		
MODULI GASTRONOMIA - Delicatessen modules - Modules gastronomie												
	860 x 361 x 1850	8	293	N	165	R 600 a	○○○	42	98	1,7		
	1000 x 800 x 2060	-	293	N	230 / 50-60Hz	52	○○○	42	106	1,7		
	860 x 530 x 1891	8	540	N	424	R 134 a	○○○	47	118	1,7	-	 +8 °C +8 °C +6 °C +6 °C +4 °C SET 4 °C TA 25 °C
	1000 x 800 x 2060	-	540	N	230 / 50Hz	195	○○○	47	143	1,7		
	860 x 530 x 1891	8	570	N	424	R 134 a	○○○	47	131	1,7	-	 +8 °C +8 °C +6 °C +6 °C +4 °C SET 4 °C TA 25 °C
	1000 x 800 x 2060	-	570	N	230 / 50Hz	195	○○○	47	156	1,7		
MODULI CIOCCOLATO - Chocolate modules - Modules chocolat												
	860 x 361 x 1850	14	293	N	165	R 600 a	●●●	42	99	1,7		
	1000 x 800 x 2060	-	293	N	230 / 50-60Hz	52	●●●	42	107	1,7		
	860 x 530 x 1891	14	540	N	424	R 134 a	●●●	47	122	1,7	-	 +16 °C +14 °C %RH < 45% SET 14 °C TA 30 °C
	1000 x 800 x 2060	-	540	N	230 / 50Hz	195	●●●	47	147	1,7		
	860 x 530 x 1891	14	570	N	424	R 134 a	●●●	47	135	1,7	-	 +16 °C +14 °C %RH < 45% SET 14 °C TA 30 °C
	1000 x 800 x 2060	-	570	N	230 / 50Hz	195	●●●	47	160	1,7		

Le temperature riportate sono indicative e possono variare di (+ -) 2 °C.




























Reported temperatures are approximate and may vary by (+ -) 2 °C. · Les températures indiquées sont approximatives et peuvent varier de (+ -) 2 °C.

Teca M Modular Magnetic

CODE	 mm LxPxH	 mm LxPxH				Class												
MODULI REFRIGERATI PER VINO · Wine cooling units · Modules réfrigérés pour vin																		
 TMV-H20	860 x 361 x 895	1000 x 800 x 1120		24	H 370 Ø 90	114	N	150	230 50-60Hz	R 600 a	52	○○○	42	59	77	0,9	 	 
 TMV-M20	860 x 530 x 936	1000 x 800 x 1120		48	H 370 Ø 90	220	N	424	230 / 50Hz	R 134 a	195	○○○	47	66	87	0,9	 	 
 TMV-C20	860 x 530 x 936	1000 x 800 x 1120		48	H 370 Ø 90	234	N	424	230 / 50Hz	R 134 a	195	○○○	47	73	94	0,9	 	 
 TMV-M22	860 x 530 x 936	1000 x 800 x 1120		42	H 400 Ø 120	220	N	424	230 / 50Hz	R 134 a	195	○○○	47	66	87	0,9	 	 
 TMV-C22	860 x 530 x 936	1000 x 800 x 1120		42	H 400 Ø 120	234	N	424	230 / 50Hz	R 134 a	195	○○○	47	73	94	0,9	 	 
 TMV-M23	860 x 530 x 936	1000 x 800 x 1120		64	-	220	N	424	230 / 50Hz	R 134 a	195	○○○	47	70	87	0,9	 	 
 TMV-C23	860 x 530 x 936	1000 x 800 x 1120		64	-	234	N	424	230 / 50Hz	R 134 a	195	○○○	47	77	94	0,9	 	 
 TMV-H24	860 x 361 x 895	1000 x 800 x 1120		OPT14	-	114	N	150	230 50-60Hz	R 600 a	52	○○○	42	59	77	0,9	 	 
 TMV-M24	860 x 530 x 936	1000 x 800 x 1120		OPT14	-	220	N	424	230 / 50Hz	R 134 a	195	○○○	47	62	87	0,9	 	 
 TMV-C24	860 x 530 x 936	1000 x 800 x 1120		OPT14	-	234	N	424	230 / 50Hz	R 134 a	195	○○○	47	69	94	0,9	 	 






























S. Senza allestimento interno · Without inside fittings · Sans aménagement intérieur **OPT14** - Pag. 154 


Teca M Modular Magnetic


CODE	 mm LxPxH	 mm LxPxH			Class													
MODULI SALUMERIA · Salami modules · Modules salaisons																		
 TMS-M20	860 x 530 x 936	1000 x 800 x 1120		2	2	220	N	424	230 / 50Hz	R 134 a	195	○○○	47	69	90	0,9	 	 
 TMS-C20	860 x 530 x 936	1000 x 800 x 1120		2	2	234	N	424	230 / 50Hz	R 134 a	195	○○○	47	76	97	0,9	 	 

Le temperature riportate sono indicative e possono variare di (+ -) 2 °C.
Reported temperatures are approximate and may vary by (+ -) 2 °C. · Les températures indiquées sont approximatives et peuvent varier de (+ -) 2 °C.

Teca M Modular Magnetic




























CODE							Class											
MODULI GASTRONOMIA • Delicatessen modules • Modules gastronomie																		
 TMG-H20	860 x 361 x 895	1000 x 800 x 1120		4	-	114	N	150	230 50-60Hz	R 600 a	52	○○○	42	62	80	0,9		
 TMG-M20	860 x 530 x 936	1000 x 800 x 1120		4	-	220	N	424	230 / 50Hz	R 134 a	195	○○○	47	72	93	0,9	-	
 TMG-C20	860 x 530 x 936	1000 x 800 x 1120		4	-	234	N	424	230 / 50Hz	R 134 a	195	○○○	47	79	100	0,9		
MODULI CIOCCOLATO • Chocolate modules • Modules chocolat																		
 TMC-H20	860 x 361 x 895	1000 x 800 x 1120		4	-	114	N	150	230 50-60Hz	R 600 a	52	●●●	42	63	80	0,9		
 TMC-M20	860 x 530 x 936	1000 x 800 x 1120		4	-	220	N	424	230 / 50Hz	R 134 a	195	●●●	47	72	93	0,9	-	
 TMC-C20	860 x 530 x 936	1000 x 800 x 1120		4	-	234	N	424	230 / 50Hz	R 134 a	195	●●●	47	79	100	0,9		

+8 °C
+6 °C
+4 °C

SET 4 °C
TA 25°C

+16 °C
+14 °C

%RH < 45%
SET 14 °C
TA 30°C

Le temperature riportate sono indicative e possono variare di (+ -) 2 °C.
Reported temperatures are approximate and may vary by (+ -) 2 °C. • Les températures indiquées sont approximatives et peuvent varier de (+ -) 2 °C.

COVER TECA M

CODE	         	 	    				
 TM1-H	●	●	●	1850 x 200 x 60	3	7	0,03
 TM1-M	●	●	●	1850 x 200 x 60	3	7	0,03
 TM1-C	●	●	●	1850 x 200 x 60	4	8	0,03
 TM1-H-U	●	●	●	1850 x 200 x 60	1,5	5,5	0,03
 TM1-M-U	●	●	●	1850 x 200 x 60	1,5	5,5	0,03
 TM1-C-U	●	●	●	1850 x 200 x 60	1,8	5,8	0,03
TM2-H	●	●	●	900 x 200 x 60	1,5	5,5	0,01
TM2-M	●	●	●	900 x 200 x 60	1,5	5,5	0,01
TM2-C	●	●	●	900 x 200 x 60	2	6	0,01
TM2-H-U	●	●	●	900 x 200 x 60	0,6	4,6	0,01
TM2-M-U	●	●	●	900 x 200 x 60	0,6	4,6	0,01
TM2-C-U	●	●	●	900 x 200 x 60	0,8	4,8	0,01
TM - CMT	●			Montaggio Cover Teca M (singola)			Cover application Teca M (1 unit) • Montage de la Cover Teca M (1 unité)

Parete Vino

È un sistema componibile. Si possono unire tra loro due o più modelli di vetrine diverse. La composizione deve essere completata con l'inserimento delle cornici o del rivestimento Fit.

Modular system – two or more different models of cabinet can be combined together. The composition has to be fitted with frames or Fit cladding.

C'est un système modulaire. Deux ou plusieurs modèles de vitrines différentes peuvent être assemblés. La composition doit être complétée par les encadrements ou le revêtement Fit.

CARATTERISTICHE COSTRUTTIVE

Features · Caracteristiques de construction

Struttura in alluminio

Aluminium structure

Structure en aluminium

Porte a battente con vetrocamera - protezione UV

Hinged doors with double glazing – UV protection

Portes battantes avec double vitrage – Protection UV

Serratura con chiave

Lock with key

Serrure à clé

Fianchi e top in pannelli di schiuma poliuretanic

Sides and top panels polyurethane foam

Côtés et top : panneaux de mousse de polyuréthane

Interni in alluminio

Aluminium interior

Intérieur en aluminium

Illuminazione a LED bianco naturale (4000 K - 30 led/mt - 7,2 W/mt - 572 lumen/mt)

White natural daylight LED (4000 K - 30 led/mt - 7,2 W/mt - 572 lumen/mt)

LED blanc day-light naturel (4000 K - 30 led/mt - 7,2 W/mt - 572 lumen/mt)

Compressore ad inverter (H)

Inverter compressor (H)

Compresseur onduleur (H)

Refrigerazione statica e ventilata

Static and ventilated refrigeration

Réfrigération statique et ventilé

Termoregolatore digitale

Digital temperature controller

Thermorégulateur digital

Sbrinatorio automatico ed evaporazione automatica della condensa

Automatic defrosting and automatic evaporation system

Dégivrage et évaporation de la condensation automatiques

Sistema di antivibrazione

Anti-vibration system

Système anti-vibration

I modelli PH-* devono essere fissati alla parete utilizzando le staffe in dotazione.

The PH- models must be fixed to the wall with the provided brackets.*

Les modèles PH- sont à fixer contre le mur avec les supports fournis.*



CONFIGURATORE ONLINE

Online builder · Outil de configuration en ligne



Installazione con cornice

Frame installation · Installation avec encadrement



Appoggio

Nell'installazione ad appoggio possono essere inseriti uno o più dei seguenti modelli (con il lato posteriore chiuso): PM-* · PH-*.

Occorre inoltre completare la composizione aggiungendo una cornice e due pannelli laterali.

Standing

In a standing installation, one or more of the following modules can be included (closed back side): PM- · PH-*. It is also necessary to complete the composition by adding one frame and two side panels*

D'appui

Dans l'installation contre le mur on peut prévoir un ou plusieurs des modèles suivants (avec le côté arrière fermé): PM- · PH-*. Il est également nécessaire de compléter la composition en ajoutant un cadre et deux panneaux latéraux.*



Centrale

Nell'installazione centrale possono essere inseriti uno o più dei seguenti modelli (porte apribili su entrambi i lati): PC-*.

Occorre inoltre completare la composizione aggiungendo due cornici, una per ciascun lato, e due pannelli laterali.

Central

In a central installation one or more of the following modules can be included (doors on both sides): PC-. It is also necessary to complete the composition by adding two frames (one for each side) and two side panels*

Central

Dans l'installation centrale, un ou plusieurs des modèles suivants peuvent être insérés (portes sur les deux côtés): PC-. Il est également nécessaire de compléter la composition en ajoutant deux cadres, un de chaque côté, et deux panneaux latéraux.*



Incasso

Nell'installazione ad incasso possono essere inseriti uno o più dei seguenti modelli (con il lato posteriore chiuso): PM-* · PH-*.

Occorre inoltre completare la composizione aggiungendo una cornice. Non occorrono i pannelli laterali.

Built-in

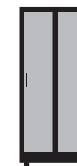
In a built-in installation, one or more of the following modules can be included (closed back side): PM- · PH-*. It is also necessary to complete the composition by adding one frame. No side panels needed.*

A encastrement

Un ou plusieurs des modèles suivants peuvent être insérés dans l'installation encastrée (avec le côté arrière fermé): PM- · PH-*. Il est également nécessaire de compléter la composition en ajoutant un cadre. Les panneaux latéraux ne sont pas nécessaires.*

LATO POSTERIORE

Back side · Face arrière



Lato posteriore chiuso
Closed back
Arrière fermé



Porte su ambo i lati
Doors on both sides
Portes des deux côtés

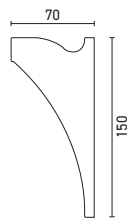
Cornici

Frame · Cadre

CORNICE LINEARE (CL)
PLAIN FRAME (CL)
CADRE LINÉAIRE (CL)



CORNICE SAGOMATA (CS)
MOULDED FRAME (CS)
CADRE MOULURÉ (CS)



FN-CS1A	FN-CS2A	FN-CS3A	FN-CS1AB	FN-CS2AB	FN-CS3AB
FN-CL1A	FN-CL2A	FN-CL3A	FN-CL1AB	FN-CL2AB	FN-CL3AB

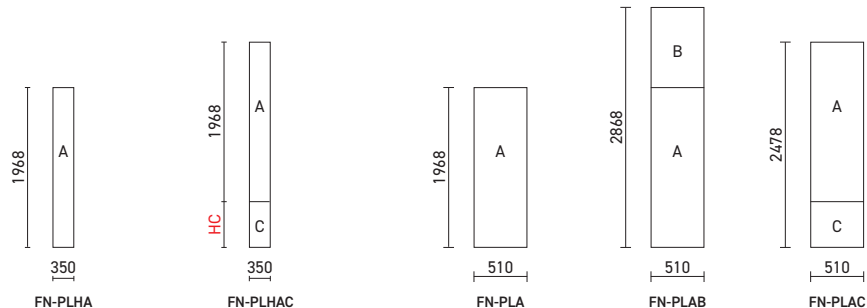
Pannelli laterali

Side panels · Les panneaux latéraux

L'inserimento dei pannelli laterali è da prevedere esclusivamente nel caso in cui si opti per l'installazione "da appoggio" oppure "centrale". Salvo diverse specifiche viene applicato lo stesso colore della cornice.

Side panels are to be added exclusively in the case of "wall-back" or "central" installations. Unless otherwise requested, side panels are supplied in the same finish as the frame.

L'introduzione des panneaux latéraux ne doit être envisagée qu'en cas de choix de l'installation "d'appui" ou "centrale". Sauf indications contraires, le coloris appliqué est celui du cadre.



Rivestimento Fit

Fit cladding · Revêtement Fit

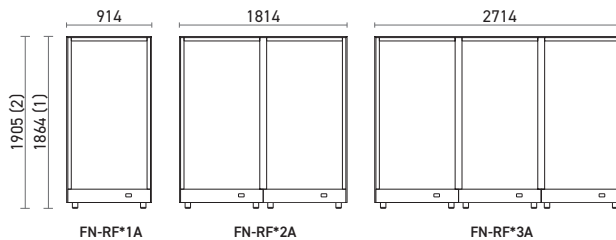


Rivestimento completo top, fianchi e frontale

Complete cladding for top, sides and front flap

Revêtement complet, top côtés et le panneau frontal

- (1) PH-*
(2) PM-* · PC-*



Cavalletto

Stand · Chevalet

Con l'installazione ad incasso su cavalletto si ottiene uno straordinario effetto scenografico nel quale sia la vetrina che le bottiglie acquistano maggiore visibilità. Il cavalletto è singolo ed è provvisto di piedi regolabili e deflettore di aria calda (PM-PC). Il pannello in medium density è costruito in tre diverse misure per uno, due e tre moduli.

Il cavalletto ha un'altezza standard di 450 mm ma a richiesta può essere fornito anche con altezza 150 - 200 - 250 - 300 - 350 e 400 mm ed è rifinito con l'applicazione di un pannello in medium density magnetico.

The built-in installation on stands makes for a stunning visual effect making both the showcase and the bottles acquire greater visibility. The stand is for a single module and is provided with adjustable feet and warm air deflector (PM-PC). The medium density panel is made in three different sizes to fit one, two or three modules.

The stand has a standard height of 450 mm but upon request it can be supplied with a height of 150 - 200 - 250 - 300 - 350 and 400 mm and finished with the application of a magnetic medium density panel.

L'installazione encastrée sur chevalet permet d'obtenir un effet spectaculaire où la vitrine et les bouteilles gagnent en visibilité. Le chevalet est simple et pourvu de pieds réglables et de déflecteur d'air chaud (PM-PC). Le panneau en MDF est disponible en trois tailles différentes, pour un, deux et trois modules.

Le stand a une hauteur standard de 450 mm, mais sur demande, il peut également être fourni avec une hauteur de 150 - 200 - 250 - 300 - 350 et 400 mm et est complété par un panneau perforé magnétique en MD.

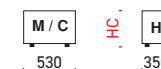


Cavalletto in alluminio
Aluminium stand
Chevalet en aluminium



Pannello MDF
MDF panel
Panneau en MDF

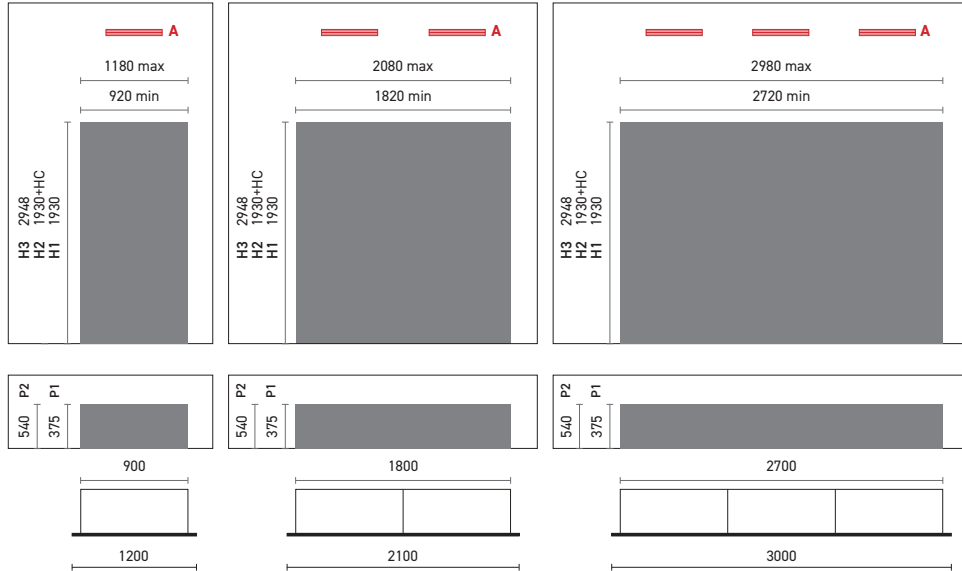
CODE	mm L x P x H	DS
Cavalletto in alluminio - Aluminium stand - Chevalet en aluminium		
PH-CAV	840 x 350 x HC (150/450)	Per installazione da appoggio e incasso (H) · For built-in and wall-back installation (H) · Pour installation contre le mur ou intégrée dans une niche (H)
PM-CAV	780 x 443 x HC (150/450)	Per installazione da appoggio e incasso (M) · For built-in and wall-back installation (M) · Pour installation contre le mur ou intégrée dans une niche (M)
PC-CAV	780 x 482 x HC (150/450)	Per installazione centrale (C) · For central installation (C) · pour installation centrale (C)
Pannello (MDF non verniciato - 10 mm) - Panel (unfinished MDF - 10 mm) - Panneau (MDF sans finition - 10 mm)		
Per installazione ad incasso - For built-in installation - Pour installation encastrée		
P-CAV-IN1	1098 x (210/510)	1 modulo - 1 module - 1 module
P-CAV-IN2	1998 x (210/510)	2 moduli - 2 modules - 2 modules
P-CAV-IN3	2898 x (210/510)	3 moduli - 3 modules - 3 modules
PH-CAV-IN1	1098 x (160/460)	1 modulo - 1 module - 1 module
PH-CAV-IN2	1998 x (160/460)	2 moduli - 2 modules - 2 modules
PH-CAV-IN3	2898 x (160/460)	3 moduli - 3 modules - 3 modules
Per installazione da appoggio o centrale - For central and wall-back installation - Pour installation en appui ou centrale		
P-CAV-AC1	1186 x (210/510)	1 modulo - 1 module - 1 module
P-CAV-AC2	2086 x (210/510)	2 moduli - 2 modules - 2 modules
P-CAV-AC3	2986 x (210/510)	3 moduli - 3 modules - 3 modules
PH-CAV-A1	1186 x (160/460)	1 modulo - 1 module - 1 module
PH-CAV-A2	2086 x (160/460)	2 moduli - 2 modules - 2 modules
PH-CAV-A3	2986 x (160/460)	3 moduli - 3 modules - 3 modules



HC (altezze del cavalletto disponibili)
HC (available stand height)
HC (Hauteurs du stand disponibles)
mm 150 - 200 - 250 - 300 - 350 - 400 - 450

Misure per incasso a parete

Size of built-in units · Les dimensions pour l'encastrement au mur



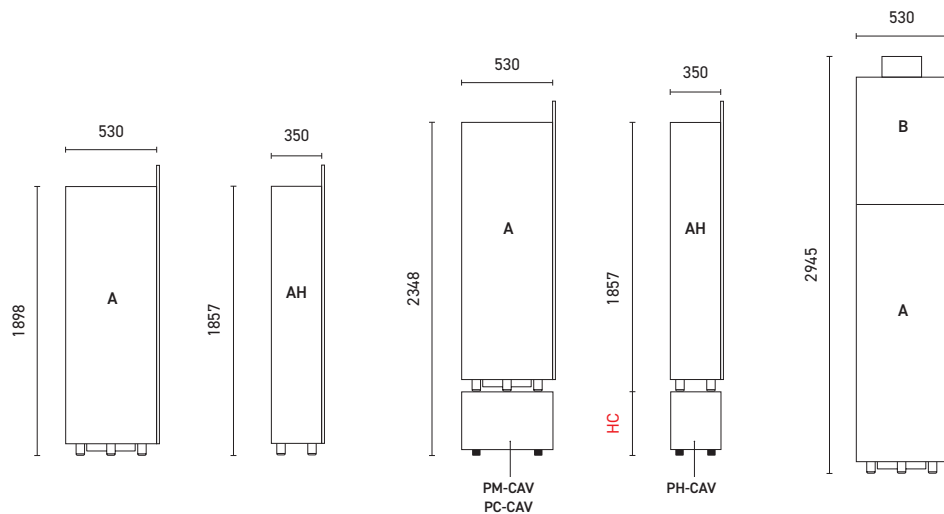
(P1) PH* · (P2) PM* · PC* · (H1) A · (H2) A + C · (H3) A + B

HC (altezze del cavalletto disponibili) · HC (available stand height) · HC (Hauteurs du stand disponibles): mm 150 - 200 - 250 - 300 - 350 - 400 - 450

A Prevedere nella parte alta della parete dove viene incassata la vetrina un'apertura di minimo 160 cm² che consenta la fuoriuscita dell'aria calda (solo PH).

A Include an opening of minimum 160 cm² above the niche where the cabinet is built in to allow discharge of warm air (PH only).

A Prévoir dans la partie supérieure de la niche dans laquelle on va encastrer la vitrine une ouverture de 160 cm² minimum en permettant l'échappement de l'air chaud (seulement pour PH).



Moduli doppi (D / D)

Double units · Modules doubles

I moduli doppi (D/D) sono composti da 2 moduli "D" singoli e vengono forniti già assemblati insieme (mm 900x510x1898). Occorre scegliere ed indicare il posizionamento dei moduli (superiore ed inferiore). Le caratteristiche tecniche dei singoli moduli sono riportate da pagina 142. Ogni modulo ha il proprio compressore ed il proprio termostato.

The double units (D/D) consist of 2 "D" units supplied already assembled (900x510x1898 mm). Position of the units (top and bottom) must be specified. The specifications of each unit are shown on page 142. Each unit has its own compressor and controller.

Les modules doubles (D/D) se composent de 2 modules "D" indépendants et sont livrés assemblés (900x510x1898 mm). Vous devez sélectionner et spécifier les emplacements de module (en haut et en bas). Les spécifications des modules individuels sont affichés à page 142. Chaque module est équipé de son propre compresseur et son thermoregulateur.



P* - VDR20



P* - VDR22



P* - VDR23



P* - VDR24



P* - MD10



P* - MD20



P* - MD30




P* - SDR20



P* - GDR20



P* - CDR20



P-AMDD

Alcuni esempi · Some examples · Quelques exemples



La cover tra una vetrina e l'altra è in lamiera zincata verniciata in colore RAL 9007.

The cover between the two units is made of galvanized steel in RAL 9007 finish.

La panneaux perforé entre les vitrines est en tôle galvanisée peinte en couleur RAL 9007.

OPTIONAL

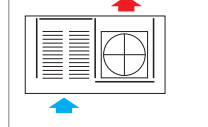
OPT-EAP (Pag. 156)


Espulsione aria posteriore

Air exhaust at rear

Sortie d'air arrière

≥ 90 mm














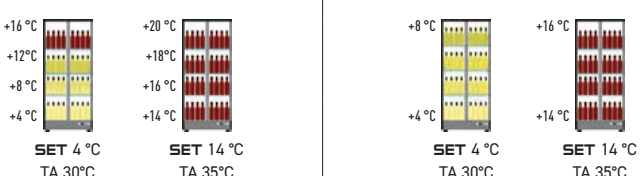


Gallery

Sono veramente tante le realizzazioni che si possono ottenere utilizzando i moduli della collezione "Parete Vino". Una risposta concreta alla sempre maggiore richiesta di personalizzazione.

Soluzioni diverse tra loro per forma e colore tanto da sembrare sempre qualcosa di nuovo.

The "Parete Vino" collection and its modules make it possible to create plenty of compositions, a tangible response to the ever-growing demand of customization. Such is the diversity in shape and colour that it always looks new and fresh.

Sont autant de réalisations qui peuvent être obtenus en utilisant les modules de la collection "Parete Vino". Une réponse concrète à la demande croissante de personnalisation. Solutions différentes dans la forme et la couleur de sorte qu'ils semblent toujours quelque chose de nouveau.

CODE	mm L x P x H		N. 0,75 LT	H Ø	Class	W V	HFC	LIGHT	dB	Kg	m ³	OFF	ON
	mm L x P x H												
MODULI REFRIGERATI PER VINO (A) - Wine cooling units - Modules réfrigérés pour vin													
	PH-VAR10	900 x 350 x 1880	60				165	R 600 a	○○○	42	97		
		1000 x 800 x 2060	H 370 Ø 93	278	N		230 50-60Hz	52				117	
	PM-VAR10	900 x 510 x 1898	120				424	R 134 a	○○○	47	107		
		1000 x 800 x 2060	H 370 Ø 90	545	N		230 / 50Hz	195			132		
	PC-VAR10	900 x 510 x 1898	120				424	R 134 a	○○○	47	120		
		1000 x 800 x 2060	H 370 Ø 90	557	N		230 / 50Hz	195			145		
	PM-VAR12	900 x 510 x 1898	112				424	R 134 a	○○○	47	107		
		1000 x 800 x 2060	H 400 Ø 120	545	N		230 / 50Hz	195			132		
	PC-VAR12	900 x 510 x 1898	112				424	R 134 a	○○○	47	141		
		1000 x 800 x 2060	H 400 Ø 120	557	N		230 / 50Hz	195			166		
	PM-VAR13	900 x 350 x 1880	128				424	R 134 a	○○○	47	117		
		1000 x 800 x 2060	-	545	N		230 / 50Hz	195			142		
	PC-VAR13	900 x 510 x 1898	128				424	R 134 a	○○○	47	151		
		1000 x 800 x 2060	-	557	N		230 / 50Hz	195			176		

Le temperature riportate sono indicative e possono variare di (+ -) 2 °C.
Reported temperatures are approximate and may vary by (+ -) 2 °C. · Les températures indiquées sont approximatives et peuvent varier de (+ -) 2 °C.

Vino

Parete

CODE	mm LxPxH		N. 0,75 LT	H Ø	Class	W ⚡ v	HFC	LIGHT	dB	Kg	m ³	OFF		ON	
	mm LxPxH											OFF		ON	
MODULI REFRIGERATI PER VINO (A) - Wine cooling units - Modules réfrigérés pour vin															
PH-VAR14	900 x 350 x 1880		OPT14	278	N	165	R 600 a	○○○	42	97	1,7				
	1000 x 800 x 2060					230	R 134 a							52	50-60Hz
PM-VAR14	900 x 510 x 1898		OPT14	545	N	424	R 134 a	○○○	47	103	1,7				
	1000 x 800 x 2060					230 / 50Hz	195								
PC-VAR14	900 x 510 x 1898		OPT14	557	N	424	R 134 a	○○○	47	116	1,7				
	1000 x 800 x 2060					230 / 50Hz	195								


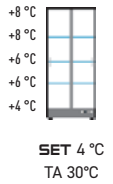





OPT14 - Pag. 154

Food

Parete



























CODE	mm LxPxH		N	Class	W ⚡ v	HFC	LIGHT	dB	Kg	m ³	OFF		ON		
	mm LxPxH										OFF		ON		
MODULI SALUMERIA (A) - Salami modules - Modules salaisons															
PM-SAR10	900 x 510 x 1898		4	545	N	424	R 134 a	○○○	47	107	1,7				
	1000 x 800 x 2060		4			230 / 50Hz	195								
PC-SAR10	900 x 510 x 1898		4	557	N	424	R 134 a	○○○	47	141	1,7				
	1000 x 800 x 2060		4			230 / 50Hz	195								

Le temperature riportate sono indicative e possono variare di (+ -) 2 °C.
Reported temperatures are approximate and may vary by (+ -) 2 °C. · Les températures indiquées sont approximatives et peuvent varier de (+ -) 2 °C.

CODE	mm LxPxH		LT	Class	W ⚡ v	HFC	LIGHT	dB	Kg	m ³	OFF	ON	
	mm LxPxH												
MODULI GASTRONOMIA (A) - Delicatessen modules - Modules gastronomie													
	900 x 350 x 1880	8	278	N	165	R 600 a	○○○	42	97	1,7			
	1000 x 800 x 2060	-			230 50-60Hz	52			117				
	900 x 510 x 1898	8	545	N	424	R 134 a	○○○	47	107	1,7			
	1000 x 800 x 2060	-			230 / 50Hz	195			132				
	900 x 510 x 1898	8	557	N	424	R 134 a	○○○	47	151	1,7			
	1000 x 800 x 2060	-			230 / 50Hz	195			176				
MODULI CIOCCOLATO (A) - Chocolate modules - Modules chocolat													
	900 x 350 x 1880	14	278	N	165	R 600 a	●●●	42	97	1,7			
	1000 x 800 x 2060	-			230 50-60Hz	52			117				
	900 x 510 x 1898	14	545	N	424	R 134 a	●●●	47	125	1,7			
	1000 x 800 x 2060	-			230 / 50Hz	195			150				
	900 x 510 x 1898	14	557	N	424	R 134 a	●●●	47	159	1,7			
	1000 x 800 x 2060	-			230 / 50Hz	195			184				

Le temperature riportate sono indicative e possono variare di (+ -) 2 °C.
 Reported temperatures are approximate and may vary by (+ -) 2 °C. · Les températures indiquées sont approximatives et peuvent varier de (+ -) 2 °C.

Parete

CODE	€ 	€   											
MODULI NEUTRI (A) • Neutral modules • Modules neutres													
 PH-MA10	●	●	≡	900 x 350 x 1880	1000 x 800 x 2070	■	-	-	-	-	88	113	1,7
 PM-MA10	●	●	≡	900 x 510 x 1898	1000 x 800 x 2070	■	-	-	-	-	98	123	1,7
 PC-MA10	●	●	≡	900 x 510 x 1898	1000 x 800 x 2070	□	-	-	-	-	96	121	1,7
 PH-MA20	●	●	≡	900 x 350 x 1880	1000 x 800 x 2070	■	-	-	-	-	72	97	1,7
 PM-MA20	●	●	≡	900 x 510 x 1898	1000 x 800 x 2070	■	-	-	-	-	82	107	1,7
 PC-MA20	●	●	≡	900 x 510 x 1898	1000 x 800 x 2070	□	-	-	-	-	80	105	1,7
 PH-MA30	●	-	≡	900 x 350 x 1880	1000 x 800 x 2070	■	-	-	-	-	95	120	1,7
 PM-MA30	●	-	≡	900 x 510 x 1898	1000 x 800 x 2070	■	○○	-	-	-	105	130	1,7
 PC-MA30	●	-	≡	900 x 510 x 1898	1000 x 800 x 2070	□	○○	-	-	-	127	152	1,7
 PH-MA40	●	-	≡	486 x 350 x 1880	600 x 800 x 2070	■	○○	-	-	-	45	58	0,9
 PM-MA40	●	-	≡	486 x 510 x 1898	600 x 800 x 2070	■	○○	-	-	-	55	68	0,9
 PC-MA40	●	-	≡	486 x 510 x 1898	600 x 800 x 2070	□	○○	-	-	-	72	85	0,9
MODULI DOPPI (A) • Double units • Modules doubles													
P-AMDD	Assemblaggio modulo doppio D + D											Assembly of double units D + D • Fixation de modules doubles D + D	

* I colori RAL vengono realizzati su supporto di MDF in finitura opaca 20 gloss (finitura lucida 100 gloss su richiesta).









* RAL colours are made on MDF 20-gloss matte finish (100-gloss finish available on request)

* Les couleurs RAL sont réalisés sur support en MDF en finition matte 20 Gloss (ou bien sur demande brillante 100 Gloss).

Parete

CODE	mm LxPxH		N. 0,75 LT	H Ø	Class	W ↓	HFC	LIGHT	dB	Kg	m ³	OFF	ON
	mm LxPxH												










MODULI REFRIGERATI PER VINO (B) - Wine cooling units - Modules réfrigérés pour vin

	PM-VBR10	900 x 510 x 1050	64	202	N	195	R 134 a	○○○	45	67	1	-	 +14 °C +16 °C SET 14 °C TA 35°C
		1000 x 800 x 1220	-				230 / 50Hz	90			88		
	PC-VBR10	900 x 510 x 1050	64	271	N	195	R 134 a	○○○	45	83	1	-	 +14 °C +16 °C SET 14 °C TA 35°C
		1000 x 800 x 1220	-				230 / 50Hz	90			104		
	PM-VBR13	900 x 510 x 1050	80	202	N	195	R 134 a	○○○	45	65	1	-	 +14 °C +16 °C SET 14 °C TA 35°C
		1000 x 800 x 1220	-				230 / 50Hz	90			86		
	PC-VBR13	900 x 510 x 1050	80	271	N	195	R 134 a	○○○	45	81	1	-	 +14 °C +16 °C SET 14 °C TA 35°C
		1000 x 800 x 1220	-				230 / 50Hz	90			102		

Le temperature riportate sono indicative e possono variare di (+ -) 2 °C.

Reported temperatures are approximate and may vary by (+ -) 2 °C. · Les températures indiquées sont approximatives et peuvent varier de (+ -) 2 °C.

MODULI NEUTRI (B) - Neutral modules - Modules neutres




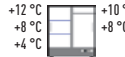

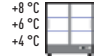



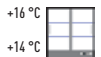


CODE	€ MOD1	€ RAL VO1 VO2	☀	mm LxPxH	mm LxPxH		0,75 LT	LIGHT	HFC	⚡	W ↓	Kg	m ³	m ³
	●	-	≡	900 x 350 x 1050	1000 x 800 x 1120	■	-	○○○	-	-	-	50	71	1
	●	-	≡	900 x 510 x 1050	1000 x 800 x 1120	■	-	○○○	-	-	-	55	76	1
	●	-	≡	900 x 510 x 1050	1000 x 800 x 1120	□	-	○○○	-	-	-	73	94	1
	●	-	≡	486 x 350 x 1050	600 x 800 x 1120	■	-	○○○	-	-	-	30	41	0,6
	●	-	≡	486 x 510 x 1050	600 x 800 x 1120	■	-	○○○	-	-	-	35	46	0,6
	●	-	≡	486 x 510 x 1050	600 x 800 x 1120	□	-	○○○	-	-	-	53	64	0,6
	●	●	≡	900 x 350 x 900	1000 x 800 x 1120	■	-	-	-	-	-	42	53	1
	●	●	≡	900 x 510 x 900	1000 x 800 x 1120	■	-	-	-	-	-	47	58	1
	●	●	≡	900 x 510 x 900	1000 x 800 x 1120	□	-	-	-	-	-	49	60	1

* I colori RAL vengono realizzati su supporto di MDF in finitura opaca 20 gloss (finitura lucida 100 gloss su richiesta).

* RAL colours are made on MDF 20-gloss matte finish (100-gloss finish available on request)

* Les couleurs RAL sont réalisés sur support en MDF en finition matte 20 Gloss (ou bien sur demande brillante 100 Gloss).














CODE	mm LxPxH		N. 0,75 LT	H Ø	LT	Class	W ⚡ v	HFC	LIGHT	dB	Kg	m ³	OFF	ON		
	mm LxPxH															
MODULI REFRIGERATI PER VINO (D) - Wine cooling units - Modules réfrigérés pour vin																
PH-VDR20	900 x 350 x 902		24		113	N	150	R 600 a	○○○	38	59	0,9				
	1000 x 800 x 1120		H 370 Ø 93				230 50-60Hz	25	○○○		77					
PM-VDR20	900 x 510 x 943		48		222	N	400	R 134 a	○○○	45	69	0,9	+16 °C +10 °C +4 °C SET 4 °C TA 30°C	+20 °C +14 °C SET 14 °C TA 35°C	+6 °C +4 °C SET 4 °C TA 30°C	+16 °C +14 °C SET 14 °C TA 35°C
	1000 x 800 x 1120		H 370 Ø 90				230 / 50Hz	195	○○○		90					
PC-VDR20	900 x 510 x 943		48		227	N	400	R 134 a	○○○	45	79	0,9				
	1000 x 800 x 1120		H 370 Ø 90				230 / 50Hz	195	○○○		100					
PM-VDR22	900 x 510 x 943		42		222	N	400	R 134 a	○○○	45	69	0,9	+16 °C +10 °C +4 °C SET 4 °C TA 30°C	+20 °C +14 °C SET 14 °C TA 35°C	+6 °C +4 °C SET 4 °C TA 30°C	+16 °C +14 °C SET 14 °C TA 35°C
	1000 x 800 x 1120		H 400 Ø 120				230 / 50Hz	195	○○○		90					
PC-VDR22	900 x 510 x 943		42		227	N	400	R 134 a	○○○	45	79	0,9				
	1000 x 800 x 1120		H 400 Ø 120				230 / 50Hz	195	○○○		100					
PM-VDR23	900 x 510 x 943		64		222	N	400	R 134 a	○○○	45	71	0,9	+16 °C +10 °C +4 °C SET 4 °C TA 30°C	+20 °C +14 °C SET 14 °C TA 35°C	+6 °C +4 °C SET 4 °C TA 30°C	+16 °C +14 °C SET 14 °C TA 35°C
	1000 x 800 x 1120		-				230 / 50Hz	195	○○○		92					
PC-VDR23	900 x 510 x 943		64		227	N	400	R 134 a	○○○	45	81	0,9				
	1000 x 800 x 1120		-				230 / 50Hz	195	○○○		102					
PH-VDR24	900 x 350 x 902		OPT14		113	N	150	R 600 a	○○○	38	59	0,9				
	1000 x 800 x 1120						230 50-60Hz	25	○○○		77					
PM-VDR24	900 x 510 x 943		OPT14		222	N	400	R 134 a	○○○	45	66	0,9	+16 °C +10 °C +4 °C SET 4 °C TA 30°C	+20 °C +14 °C SET 14 °C TA 35°C	+6 °C +4 °C SET 4 °C TA 30°C	+16 °C +14 °C SET 14 °C TA 35°C
	1000 x 800 x 1120						230 / 50Hz	195	○○○		97					
PC-VDR24	900 x 510 x 943		OPT14		227	N	400	R 134 a	○○○	45	76	0,9				
	1000 x 800 x 1120						230 / 50Hz	195	○○○		107					

CODE	mm LxPxH		LT	Class	W v	HFC	LIGHT	dB	Kg	m ³	OFF	ON	
	mm LxPxH												
MODULI SALUMERIA (D) · Salami modules · Modules salaisons													
 PM-SDR20	900 x 510 x 943	■	2	222	N	424	R 134 a	○○○	45	69	0,9	 +10 °C +8 °C +7 °C +6 °C +4 °C +4 °C SET 4 °C TA 30°C	
	1000 x 800 x 1120	■	1			230 / 50Hz	115	90					
 PC-SDR20	900 x 510 x 943	□	2	227	N	424	R 134 a	○○○	45	79	0,9		 +12 °C +10 °C +8 °C +8 °C +4 °C +4 °C SET 4 °C TA 30°C
	1000 x 800 x 1120	□	1			230 / 50Hz	115	100					
MODULI GASTRONOMIA (D) · Delicatessen modules · Modules gastronomie													
 PH-GDR20	900 x 350 x 902	■	4	113	N	150	R 600 a	○○○	38	62	0,9	 +8 °C +6 °C +4 °C SET 4 °C TA 30°C	
	1000 x 800 x 1120	■	-			25	80						
 PM-GDR20	900 x 510 x 943	■	4	222	N	424	R 134 a	○○○	45	71	0,9		
	1000 x 800 x 1120	■	-			115	92						
 PC-GDR20	900 x 510 x 943	□	4	227	N	424	R 134 a	○○○	45	81	0,9		
	1000 x 800 x 1120	□	-			115	102						
MODULI CIOCCOLATO (D) · Chocolate modules · Modules chocolat													
 PH-CDR20	900 x 350 x 902	■	4	113	N	150	R 600 a	●●●	38	63	0,9	 +16 °C +14 °C %RH < 45% SET 14 °C TA 35°C	
	1000 x 800 x 1120	■	-			25	81						
 PM-CDR20	900 x 510 x 943	■	4	222	N	424	R 134 a	●●●	45	67	0,9		
	1000 x 800 x 1120	■	-			115	90						
 PC-CDR20	900 x 510 x 943	□	4	227	N	424	R 134 a	●●●	45	81	0,9		
	1000 x 800 x 1120	□	-			115	102						

Le temperature riportate sono indicative e possono variare di (+ -) 2 °C.

Reported temperatures are approximate and may vary by (+ -) 2 °C. · Les températures indiquées sont approximatives et peuvent varier de (+ -) 2 °C.

Parete

CODE	€	€				€				€	LIGHT	mm LxPxH	mm LxPxH	Kg	mm	mm
	MO1	L20	L21	L22	L23	L10	L11	L40	L50	VO1						
MODULI NEUTRI (D) • Neutral modules • Modules neutres																
 PH-MD10	●	●								●		900 x 350 x 902	1000 x 800 x 1120	59	72	0,9
 PM-MD10	●	●								●		900 x 510 x 943	1000 x 800 x 1120	67	80	0,9
 PC-MD10	●	●								●		900 x 510 x 943	1000 x 800 x 1120	65	78	0,9
 PH-MD20	●	-								●		900 x 350 x 902	1000 x 800 x 1120	54	75	0,9
 PM-MD20	●	-								●		900 x 510 x 943	1000 x 800 x 1120	62	83	0,9
 PC-MD20	●	-								●		900 x 510 x 943	1000 x 800 x 1120	52	73	0,9
 PH-MD30	●	-								-	○○○	900 x 350 x 902	1000 x 800 x 1120	53	74	0,9
 PM-MD30	●	-								-	○○○	900 x 510 x 943	1000 x 800 x 1120	61	82	0,9
 PC-MD30	●	-								-	○○○	900 x 510 x 943	1000 x 800 x 1120	71	92	0,9
 PH-MD40	●	-								-	○○○	486 x 350 x 943	600 x 800 x 1120	28	49	0,6
 PM-MD40	●	-								-	○○○	486 x 510 x 943	600 x 800 x 1120	32	53	0,6
 PC-MD40	●	-								-	○○○	486 x 510 x 943	600 x 800 x 1120	37	58	0,6
CAVALLETTO																
 PH-CAV	●	-								-		840 x 350 x HC (150/450)	-	-	-	-
PM-CAV	●	-								-		780 x 443 x HC (150/450)	-	-	-	-
PC-CAV	●	-								-		780 x 482 x HC (150/450)	-	-	-	-
PH-CAV-IN1	●	-								●		1098 x (160/460)	-	-	-	-
PH-CAV-IN2	●	-								●		1998 x (160/460)	-	-	-	-
PH-CAV-IN3	●	-								●		2898 x (160/460)	-	-	-	-
P-CAV-IN1	●	-								●		1098 x (210/510)	-	-	-	-
P-CAV-IN2	●	-								●		1998 x (210/510)	-	-	-	-
P-CAV-IN3	●	-								●		2898 x (210/510)	-	-	-	-
PH-CAV-A1	●	-								●		1186 x (160/460)	-	-	-	-
PH-CAV-A2	●	-								●		2086 x (160/460)	-	-	-	-
PH-CAV-A3	●	-								●		2986 x (160/460)	-	-	-	-
P-CAV-AC1	●	-								●		1186 x (210/510)	-	-	-	-
P-CAV-AC2	●	-								●		2086 x (210/510)	-	-	-	-
P-CAV-AC3	●	-								●		2986 x (210/510)	-	-	-	-

* I colori RAL vengono realizzati su supporto di MDF o HPL in finitura opaca 20 gloss (finitura lucida 100 gloss su richiesta).

* RAL colours are made on MDF or HPL 20-gloss matte finish (100-gloss finish available on request)

* Les couleurs RAL sont réalisés sur support en MDF ou HPL en finition matte 20 Gloss (ou bien sur demande brillante 100 Gloss).

Finiture Parete

CODE	€	€	€	€	€	€	€	€	€	mm	mm	mm						
	L01	A01	M01	L20	L21	L10	L11	VO1	VO2	FO1	FO2							
CORNICI (A) • FRAMES • CADRES																		
	FN-CL1A	●	-	-	●	●	●	-		1968 x 1200 x 7	2250 x 600 x 100	2250 x 600 x 250	●	14	26	34	0,2	0,4
	FN-CL2A	●	-	-	●	●	●	-		1968 x 2100 x 7	2250 x 600 x 100	2250 x 600 x 250	●	17	29	37	0,2	0,4
	FN-CL3A	●	-	-	●	●	●	-		1968 x 3000 x 7	3120 x 600 x 100	3120 x 600 x 250	●	21	36	44	0,2	0,5
	FN-CL4A	●	-	-	●	●	●	-		1968 x 3900 x 7	3120 x 600 x 100	3120 x 600 x 250	●	25	40	48	0,2	0,5
	FN-CL5A	●	-	-	●	●	●	-		1968 x 4800 x 7	3120 x 600 x 100	3120 x 600 x 250	●	29	44	52	0,2	0,5
	FN-CL6A	●	-	-	●	●	●	-		1968 x 5700 x 7	3120 x 600 x 200	3120 x 600 x 350	●	33	63	71	0,4	0,7
	FN-CS1A	-	●	-	-	-	●	●		1968 x 1200 x 70	2250 x 600 x 150	2250 x 600 x 300	●	13	31	39	0,2	0,4
	FN-CS2A	-	●	-	-	-	●	●		1968 x 2100 x 70	2250 x 600 x 150	2250 x 600 x 300	●	16	34	42	0,2	0,4
	FN-CS3A	-	●	-	-	-	●	●		1968 x 3000 x 70	3120 x 600 x 150	3120 x 600 x 300	●	19	42	50	0,3	0,6
	FN-CS4A	-	●	-	-	-	●	●		1968 x 3900 x 70	3120 x 600 x 150	3120 x 600 x 300	●	23	46	54	0,3	0,6
	FN-CS5A	-	●	-	-	-	●	●		1968 x 4800 x 70	3120 x 600 x 150	3120 x 600 x 300	●	26	49	57	0,3	0,6
	FN-CS6A	-	●	-	-	-	●	●		1968 x 5700 x 70	3120 x 600 x 300	3120 x 600 x 450	●	30	45	83	0,6	0,9
PANNELLI LATERALI (A) • SIDES PANELS • PANEAUX LATERAUX																		
	FN-PLHA	-	-	●	●	●	●	-		1968 x 350 x 5	-	-	-	-	-	-	-	-
	FN-PLA	-	-	●	●	●	●	-		1968 x 510 x 5	-	-	-	-	-	-	-	-
PANNELLI LATERALI (AC) • SIDES PANELS • PANEAUX LATERAUX																		
	FN-PLHAC	-	-	310,00	●	420,00	●	-		2478 + HC x 350 x 5	-	-	-	-	-	-	-	-
	FN-PLAC	-	-	390,00	●	610,00	●	-		1968 + HC x 510 x 5	-	-	-	-	-	-	-	-
RIVESTIMENTO FIT (A) • Fit cladding • Habillage Fit																		
	FN-RFH1A	●	-	-	●	●	●	-		-	-	-	-	23	-	-	-	-
	FN-RFM1A	●	-	-	●	●	●	-		-	-	-	-	28	-	-	-	-
	FN-RFC1A	●	-	-	●	●	●	-		-	-	-	-	30	-	-	-	-
	FN-RFH2A	●	-	-	●	●	●	-		-	-	-	-	29	-	-	-	-
	FN-RFM2A	●	-	-	●	●	●	-		-	-	-	-	35	-	-	-	-
	FN-RFC2A	●	-	-	●	●	●	-		-	-	-	-	38	-	-	-	-
	FN-RFH3A	●	-	-	●	●	●	-		-	-	-	-	35	-	-	-	-
	FN-RFM3A	●	-	-	●	●	●	-		-	-	-	-	42	-	-	-	-
	FN-RFC3A	●	-	-	●	●	●	-		-	-	-	-	47	-	-	-	-

* I colori RAL vengono realizzati su supporto di MDF o HPL in finitura opaca 20 gloss (finitura lucida 100 gloss su richiesta).

* RAL colours are made on MDF or HPL 20-gloss matte finish (100-gloss finish available on request)

* Les couleurs RAL sont réalisés sur support en MDF ou HPL en finition matte 20 Gloss (ou bien sur demande brillante 100 Gloss).

Con le finiture A01 e L01 le fascette magnetiche sono in metallo non verniciato.

With A01 and L01, magnetic strips are in unfinished metal.

Avec les finitions du cadre A01 et L01 les bandes magnétiques sont en métal non peint.

Finiture Parete



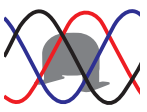






CODE	€	€	€	€	€	€	€	€	€	mm	mm	mm								
	LO1	AO1	MO1	L20	L21	L10	L11	VO1	VO2	FO1	FO2	LxPxH	LxPxH	LxPxH		Kg	m ²	m ²	m ²	
CORNICI (AB) - FRAMES - CADRES																				
	FN-CL1AB	●	-	-	●	●	●	-	-	-	-	2868 x 1200 x 7	3120 x 600 x 100	3120 x 600 x 250	●	18	33	41	0,2	0,5
	FN-CL2AB	●	-	-	●	●	●	-	-	-	-	2868 x 2100 x 7	3120 x 600 x 100	3120 x 600 x 250	●	22	37	45	0,2	0,5
	FN-CL3AB	●	-	-	●	●	●	-	-	-	-	2868 x 3000 x 7	3310 x 600 x 100	3310 x 600 x 250	●	25	41	49	0,2	0,5
	FN-CL4AB	●	-	-	●	●	●	-	-	-	-	2868 x 3900 x 7	3310 x 600 x 100	3310 x 600 x 250	●	29	45	53	0,2	0,5
	FN-CL5AB	●	-	-	●	●	●	-	-	-	-	2868 x 4800 x 7	3310 x 600 x 100	3310 x 600 x 250	●	33	49	57	0,2	0,5
	FN-CL6AB	●	-	-	●	●	●	-	-	-	-	2868 x 5700 x 7	3310 x 600 x 200	3310 x 600 x 350	●	37	69	77	0,4	0,7
	FN-CS1AB	-	●	-	-	-	●	●	-	-	-	2868 x 1200 x 70	3120 x 600 x 150	3120 x 600 x 300	●	16	39	47	0,3	0,6
	FN-CS2AB	-	●	-	-	-	●	●	-	-	-	2868 x 2100 x 70	3120 x 600 x 150	3120 x 600 x 300	●	19	42	50	0,3	0,6
	FN-CS3AB	-	●	-	-	-	●	●	-	-	-	2868 x 3000 x 70	3310 x 600 x 150	3310 x 600 x 300	●	23	47	55	0,3	0,6
	FN-CS4AB	-	●	-	-	-	●	●	-	-	-	2868 x 3900 x 70	3310 x 600 x 150	3310 x 600 x 300	●	26	50	58	0,3	0,6
	FN-CS5AB	-	●	-	-	-	●	●	-	-	-	2868 x 4800 x 70	3310 x 600 x 150	3310 x 600 x 300	●	30	54	62	0,3	0,6
	FN-CS6AB	-	●	-	-	-	●	●	-	-	-	2868 x 5700 x 70	3310 x 600 x 300	3310 x 600 x 450	●	33	81	89	0,6	0,9
PANNELLI LATERALI (AB) - SIDES PANELS - PANEAUX LATERAUX																				
	FN-PLHAB	-	-	●	●	●	●	-	-	-	-	2868 x 350 x 5	-	-	-	-	-	-	-	
	FN-PLAB	-	-	●	●	●	●	-	-	-	-	2868 x 510 x 5	-	-	-	-	-	-	-	
CORNICI (D) - FRAMES - CADRES																				
	FN-CL1D	●	-	-	●	●	●	-	-	-	-	1013 X 1200 X 7	1320 X 600 X 100	1320 X 600 X 250	●	10	20	28	0,1	0,2
	FN-CL2D	●	-	-	●	●	●	-	-	-	-	1013 X 2100 X 7	2250 X 600 X 100	2250 X 600 X 250	●	12	22	30	0,1	0,3
	FN-CL3D	●	-	-	●	●	●	-	-	-	-	1013 X 3000 X 7	3120 X 600 X 100	3120 X 600 X 250	●	15	25	33	0,1	0,5
	FN-CL4D	●	-	-	●	●	●	-	-	-	-	1013 X 3900 X 7	3120 X 600 X 100	3120 X 600 X 250	●	18	28	37	0,1	0,5
	FN-CL5D	●	-	-	●	●	●	-	-	-	-	1013 X 4800 X 7	3120 X 600 X 100	3120 X 600 X 250	●	21	31	41	0,1	0,5
	FN-CL6D	●	-	-	●	●	●	-	-	-	-	1013 X 5700 X 7	3120 X 600 X 100	3120 X 600 X 250	●	24	34	48	0,1	0,5
	FN-CS1D	-	●	-	-	-	●	●	-	-	-	1013 X 1200 X 70	1320 X 600 X 150	1320 X 600 X 300	●	11	21	29	0,1	0,2
	FN-CS2D	-	●	-	-	-	●	●	-	-	-	1013 X 2100 X 70	2250 X 600 X 150	2250 X 600 X 300	●	13	23	31	0,1	0,4
	FN-CS3D	-	●	-	-	-	●	●	-	-	-	1013 X 3000 X 70	3120 X 600 X 150	3120 X 600 X 300	●	16	26	34	0,1	0,6
	FN-CS4D	-	●	-	-	-	●	●	-	-	-	1013 X 3900 X 70	3120 X 600 X 150	3120 X 600 X 300	●	19	29	38	0,1	0,6
	FN-CS5D	-	●	-	-	-	●	●	-	-	-	1013 X 4800 X 70	3120 X 600 X 150	3120 X 600 X 300	●	23	33	41	0,1	0,6
	FN-CS6D	-	●	-	-	-	●	●	-	-	-	1013 X 5700 X 70	3120 X 600 X 300	3120 X 600 X 450	●	27	37	47	0,1	0,6
PANNELLI LATERALI (D) - SIDES PANELS - PANEAUX LATERAUX																				
	FN-PLHD	-	-	●	●	●	●	-	-	-	-	1013 x 350 x 5	-	-	-	-	-	-	-	
	FN-PLD	-	-	●	●	●	●	-	-	-	-	1013 x 510 x 5	-	-	-	-	-	-	-	
RIVESTIMENTO FIT (D) - Fit cladding - Habillage Fit																				
	FN-RFH1D	●	-	-	●	●	●	-	-	-	-	914 x 370 x 909	-	-	-	15	-	-	-	
	FN-RFM1D	●	-	-	●	●	●	-	-	-	-	914 x 540 x 950	-	-	-	18	-	-	-	
	FN-RFC1D	●	-	-	●	●	●	-	-	-	-	914 x 540 x 950	-	-	-	20	-	-	-	
	FN-RFH2D	●	-	-	●	●	●	-	-	-	-	1814 x 370 x 909	-	-	-	21	-	-	-	
	FN-RFM2D	●	-	-	●	●	●	-	-	-	-	1814 x 540 x 950	-	-	-	25	-	-	-	
	FN-RFC2D	●	-	-	●	●	●	-	-	-	-	1814 x 540 x 950	-	-	-	28	-	-	-	
	FN-RFH3D	●	-	-	●	●	●	-	-	-	-	2714 x 370 x 909	-	-	-	27	-	-	-	
	FN-RFM3D	●	-	-	●	●	●	-	-	-	-	2714 x 540 x 950	-	-	-	32	-	-	-	
	FN-RFC3D	●	-	-	●	●	●	-	-	-	-	2714 x 540 x 950	-	-	-	37	-	-	-	

* I colori RAL vengono realizzati su supporto di MDF in finitura opaca 20 gloss (finitura lucida 100 gloss su richiesta).










* RAL colours are made on MDF 20-gloss matte finish (100-gloss finish available on request)








* Les couleurs RAL sont réalisés sur support en MDF en finition matte 20 Gloss (ou bien sur demande brillante 100 Gloss).

OPTIONAL

CODE	DS	Disponibile <i>Available - Disponible</i>	Non disponibile <i>Not available - Non disponible</i>			
 OPT-RGB	Controller RGB <i>RGB controller Regulateur RGB</i>	Tutte le vetrine <i>All units Toutes les vitrines</i>	-	Installazione impianto led RGB (30 led/m - 7,2 Wm - 550 lumen/m - 12 V) in sostituzione dei led bianchi standard. Telecomando per gestione colori, programmazione effetti ed intensità luminosa. Il colore bianco dei led RGB è bianco freddo (6.000-6.500 K).	Replaces standard white LEDs with RGB LEDs. Various colours, lighting effects and dimming can be selected with the included remote control. RGB's white hue is very cool (6000-6500°K). We suggest not using the RGB LEDs for cold dish and cured meats/cheese units.	Installation système led RGB (30 led/m - 7,2 Wm - 550 lumen/m - 12 V) à la place des LEDs blancs standard. Télécommande pour la gestion des couleurs, effets de programmation et intensité lumineuse. La couleur blanche de la led RGB est un blanc froid (6.000-6.500 K).
 OPT-CBD	Controller bianco dinamico <i>Dinamic white controller Regulateur blanc dynamique</i>	Tutte le vetrine <i>All units Toutes les vitrines</i>	-	Installazione impianto led BIANCO DINAMICO (140 led/m - 19,2 Wm - 2.000 lumen/m - 24 V) in sostituzione dei led bianchi standard. Telecomando per gestione colore bianco (variabile da bianco caldo 2700 K a bianco freddo 6000 K). Controllo intensità luminosa.	Installation of DYNAMIC WHITE (140 led/m - 19,2 Wm - 2.000 lumen/m - 24 V) setup in place of standard white LEDs. Remote control for white setting (ranging from warm white 2700 K to cold white 6000 K). Dimmer.	Installation système LED BLANC DYNAMIQUE (140 led/m - 19,2 Wm - 2.000 lumen/m - 24 V) à la place des LEDs blancs standard. Télécommande pour la régulation du blanc (variable de blanc chaud 2700 K à blanc froid 6000 K). Contrôle intensité éclairage.
 OPT-CIN	Compressore ad inverter <i>Inverter compressor Compresseur onduleur</i>	Tutte le vetrine M / C <i>All M / C units Toutes les vitrines M / C</i>	Moduli B Vetrine H (già di serie) <i>H units (standard) Vitrines H (déjà inclus de serie)</i>	Installazione di Impianto frigorifero con compressore ad inverter (funzionamento a giri variabili con elettronica dedicata) - Risparmio energetico 35 % - Riduzione rumorosità 25 % - Disponibile nella tensione 230 V - 50/60 Hz -	Installation of cooling system with inverter compressor (variable speed operation with dedicated electronics) - 35% energy saving - 25% decreased noise - Available for 230 V - 50/60 Hz.	Installation de l'unité de réfrigération avec compresseur onduleur (fonctionnement à rotation tournante dédié) - Economie d'énergie du 35% - Réduction du bruit 25% - Disponible en 230 V - 50/60 Hz -
 OPT-ABK	All black	Tutte le vetrine <i>All units Toutes les vitrines</i>	-	Verniciatura a polveri epossidiche colore nero opaco di tutte le parti metalliche interne (montanti, pannelli interni, accessori, piano) ed esterne (profili porte, telai, maniglie, carter). A seconda dei modelli, alcuni particolari tipo viti o reggimensole vengono mantenuti in finitura inox.	Black matte epoxy powder coating of all internal (beams, internal panels, accessories, shelf) and external (door profiles, frame, handles, flank) metal parts. Depending on model, some details i.e. screw caps or shelf supports remain in stainless steel finish.	Peinture en poudre époxy de couleur noir mat de toutes les parties métalliques internes (montants, panneaux internes, accessoires, dessus) et externes (profils de portes, cadres, poignées, carter). Selon les modèles, certains détails comme des vis ou les supports d'étagère sont conservés dans une finition en acier inoxydable.
 OPT-PCN	Porte colore Nero <i>Black doors Portes noires</i>	Tutte le vetrine <i>All units Toutes les vitrines</i>	-	Verniciatura a polveri epossidiche colore Nero della parte esterna. PARETE (profili porte, telaio di battuta delle porte, maniglie) TECA (profili porte maniglie).	Black epoxy powder coating of the external part. PARETE (door profile, frame, handles) TECA (door profile, handle).	Laquage de l'extérieur avec vernis à poudre époxy noire. PARETE (profilés de porte, châssis de porte, poignées) TECA (profilés, portes et poignées).
 OPT-VIN	Verniciatura interno nero <i>Internal black coating Partie intérieure laqué noire</i>	Tutte le vetrine <i>All units Toutes les vitrines</i>	-	Verniciatura di tutte le parti interne in alluminio con finitura a polveri colore nero opaco (franchi, pannelli centrali, tondini, montanti, schiena, base e top). A seconda dei modelli, alcuni particolari tipo viti o reggimensole vengono mantenuti in finitura inox.	All internal aluminum parts are finished with matte black powder coating (sides, central panels, rods, strut, back, base and top). Depending on model, some details i.e. screw caps or shelf supports remain in stainless steel finish.	Toutes les pièces intérieures en aluminium sont laquées en noir mat (côtés, panneaux centraux, poteaux, tiges, dossier, base et dessus). Selon le modèle, certains détails comme vis ou équerres sont conservés en acier inoxydable.
 OPT-RIS	Rivestimento specchio <i>Mirror panel Panneaux miroir</i>	Tutte le vetrine M / C <i>All M / C units Toutes les vitrines M / C</i>	Moduli B Vetrine H <i>H units Vitrines H</i>	Sostituzione del rivestimento interno standard in alluminio anodizzato con un rivestimento in alluminio specchio. A secondo dei modelli, si può inserire il rivestimento a specchio nelle spalle laterali e nella schiena.	Replaces the standard anodized aluminium lining with an aluminium mirror coating. Depending on the model, it applies to side and back panels.	Panneau au aluminium finition polie miroir au lieu de la finition l'anodisé standard. Selon les modèles on peut mettre le miroir sur les côtés et le fond de la vitrine.
 OPT-FCA <small>Model Reg. n. 10 20 2016 0000 92512</small>	Filtro a carboni attivi <i>Activated carbon filter Filtre à charbon actif</i>	Tutte le vetrine <i>All units Toutes les vitrines</i>	-	Filtro a carboni attivi ricaricabile. È possibile estrarre il filtro dalla vetrina e sostituire i carboni in pochi minuti. Permette un naturale ricircolo di aria nelle vetrine vino. È consigliato per le vetrine utilizzate per conservazione che non vengono aperte spesso.	Rechargeable activated carbon filter. The filter can be easily removed from the cabinet to quickly replace the coals. It allows a natural circulation of air in the wine showcase. This option is suggested for the showcases used for conservation that are not frequently opened.	Filtre à charbon actif rechargeable. Il est possible d'enlever le filtre de la vitrine et de remplacer les charbons en quelques minutes. Il permet une circulation naturelle de l'air dans les vitrines à vins. Il est recommandé pour les vitrines utilisées pour la conservation qui ne sont pas fréquemment ouvertes.
 OPT-V1	Vaschetta acciaio inox <i>Stainless steel tray Plateau en acier inoxydable</i>	Tutte le vetrine <i>All units Toutes les vitrines</i>	-	Vaschetta in acciaio inox lucido con bordi piegati a 45 gradi, dim. L x P x H mm 171 x 195 x 15. È possibile posizionare 4 vaschette sia sul piano in vetro da mm 350 x 400 (cioccolato - gastronomia) che sul piano mm 340 x 400 (salumeria). Consente di ottimizzare lo spazio sul piano in tutte le vetrine cioccolato, gastronomia e salumeria.	Polished stainless steel tray with edges bent at 45 degrees, dim. W x D x H 171 x 195 x 15 mm. Up to 4 trays fit on each glass shelf 350 x 400 mm (chocolate - cold dishes) as well as on 340 x 400 mm shelves (cured meats/cheese). Useful to make the most of the available space for chocolate, cold dish and cured meats/cheese units.	Plateau en acier inoxydable poli avec des bords pliés à 45 degrés, dim. L x P x H 171 x 195 x 15 mm. Il est possible de placer 4 plateaux sur chaque étagère en verre de 350 x 400 mm (gastronomie et chocolat), mais aussi sur mm 340 x 400 (charcuterie). Utile pour optimiser l'espace dans toutes les vitrines pour le chocolat, la gastronomie et la charcuterie.

OPTIONAL

CODE		DS			OPTIONAL PARETE - TECA *14 - 24 (M / C)		
	OPT-14MP-BF	Bottiglie frontali (Parete)	Front neck bottles (Parete)	Bouteilles à col avant (Parete)	Piano in plexiglas con staffette di fissaggio. Il sistema è regolabile in altezza con passo di 5 cm in funzione delle bottiglie inserite. Ogni piano può contenere 4 bottiglie.	Plexiglas shelf with fixing brackets. The system is adjustable in height, shelves can be fitted every 5 cm. depending on how many and what kind of bottles you want to insert. Each shelf can hold 4 bottles.	Tablette en Plexy avec supports de montage. Le système est réglable en hauteur, les étagères peuvent être installées tous les 5 cm. selon le nombre et le type de bouteilles que vous souhaitez insérer. Chaque étagère peut accueillir 4 bouteilles.
	OPT-14T-BF	Bottiglie frontali (Teca)	Front neck bottles (Teca)	Bouteilles à col avant (Teca)			
	OPT-14MP-BF-3	Bottiglie frontali (Parete)	Front neck bottles (Parete)	Bouteilles à col avant (Parete)	Piano in plexiglas con staffette di fissaggio. Il sistema è regolabile in altezza con passo di 5 cm in funzione delle bottiglie inserite. Ogni piano può contenere 3 bottiglie Magnum.	Perspex shelf with mounting brackets. The system is adjustable in height, shelves can be fitted every 5 cm. depending on how many and what kind of bottles you want to insert. Each shelf can hold 3 Magnum bottles.	Tablette en Plexy avec supports de montage. Le système est réglable en hauteur, les étagères peuvent être installées tous les 5 cm selon le nombre et le type de bouteilles que vous souhaitez insérer. Chaque étagère peut accueillir 3 bouteilles Magnum.
	OPT-14T-BF-3	Bottiglie frontali (Teca)	Front neck bottles (Teca)	Bouteilles à col avant (Teca)			
	OPT-14MP-BI	Bottiglie inclinate (Parete)	Reclined bottles (Parete)	Bouteilles inclinées (Parete)	Struttura realizzata con laterali in plexiglas e tondini in alluminio. Questa struttura può essere posizionata a diverse altezze con interasse minimo di 20 cm. Può contenere fino a 7 bottiglie classiche da 0,75 l oppure 4 Magnum ø 110 mm. Possibilità di installare 8 display (14) e 3 display (24) per ciascun vano.	Structure made of Plexiglas sides and aluminium rods. This structure can be positioned at different heights, with a minimum gap of 20 cm. It can hold 7 standard 0.75 L bottles or 4 Magnum ø 110 mm. Up to 8 displays (14) and 3 displays (24) can be installed in each compartment.	Structure avec latéraux en Plexy et tiges en aluminium. Cette structure peut être positionnée à des hauteurs différentes avec un minimum de 20 cm de distance. Elle peut accueillir 7 bouteilles classiques de 0,75 L ou 4 Magnum ø 110 mm. Possibilité d'installer 8 expositeurs (14) et 3 expositeurs (24) dans chaque compartiment.
	OPT-14T-BI	Bottiglie inclinate (Teca)	Reclined bottles (Teca)	Bouteilles inclinées (Teca)			
	OPT-14-BO	Bottiglie orizzontali (Parete - Teca)	Horizontal bottles (Parete - Teca)	Bouteilles horizontales (Parete - Teca)	3 Kit composti da 8 tondini cadauno (totale 24 tondini). Con ogni kit è possibile esporre 3 file da 8 bottiglie (24 bottiglie totali) ed è regolabile in altezza ogni 10 cm.	3 kits made of 8 rods each (24 rods in total). Each kit stores 3 rows of 8 bottles (24 bottles total) and can be adjusted every 10cm in height.	3 Kits comprenant 8 tiges chacun (total 24 tiges). Avec chaque KIT on peut exposer 3 files de 8 bouteilles (24 bouteilles en total) et il est réglable en hauteur à chaque 10 cm.
	OPT-14MP-PR	Piano regolabile (Parete)	Adjustable shelf (Parete)	Etagère réglable (Parete)	Piano regolabile in vetro temperato con reggi mensole. Il piano è regolabile con passo 5 cm. È molto utile per il posizionamento di bottiglie in verticale, bottiglie e decanter.	The shelves can be positioned every 5 cm. Suitable for vertical bottles, glasses and decanters.	Étagère réglable en verre trempé avec supports. L'étagère peut être installée chaque 5 cm. Il est très utile pour positionner verticalement les bouteilles, les verres et les carafes decanters.
	OPT-14T-PR	Piano regolabile (Teca)	Adjustable shelf (Teca)	Etagère réglable (Teca)			

CODE		DS			OPTIONAL PARETE - TECA *14 - 24 (H)		
	OPT-14MPH-BI	Bottiglie inclinate (Parete)	Reclined bottles (Parete)	Bouteilles inclinées (Parete)	Piano in plexiglass termoformato. Questo accessorio può essere posizionato a diverse altezze e può contenere 4 bottiglie classiche da 0,75 l. Possibilità di installare 5 display (14) e 3 display (24) per ciascun vano.	Thermoformed plexiglass support. This component can be positioned at different heights and can contain 4 classic 0.75 l bottles. Up to 5 displays (14) and 3 displays (24) can be installed in each compartment.	Support bouteilles en plexiglas thermoformé. Cet accessoire peut être placé à différentes hauteurs et peut contenir 4 bouteilles classiques de 0,75 l. Possibilité d'installer 5 expositeurs (14) et 3 expositeurs (24) dans chaque compartiment.
	OPT-14TH-BI	Bottiglie inclinate (Teca)	Reclined bottles (Teca)	Bouteilles inclinées (Teca)			
	OPT-14MPH-BI-3	Bottiglie inclinate (Parete)	Reclined bottles (Parete)	Bouteilles inclinées (Parete)	Piano in plexiglass termoformato. Questo accessorio può essere posizionato a diverse altezze e può contenere 3 bottiglie da 0,75 cl.	Thermoformed plexiglass ledge. This component can be positioned at different heights and can contain 3 0.75 l bottles.	Support bouteilles en plexiglas thermoformé. Cet accessoire peut être placé à différentes hauteurs et peut contenir 3 bouteilles de 0,75 cl.
	OPT-14TH-BI-3	Bottiglie inclinate (Teca)	Reclined bottles (Teca)	Bouteilles inclinées (Teca)			
	OPT-14H-BO	Bottiglie orizzontali (Parete - Teca)	Horizontal bottles (Parete - Teca)	Bouteilles horizontales (Parete - Teca)	3 Kit composti da 4 tondini cadauno (totale 12 tondini). Con un kit è possibile esporre 3 file da 4 bottiglie (12 bottiglie totali) ed è regolabile in altezza ogni 10 cm.	3 kits made of 4 rods each (12 rods in total). Each kit stores 3 rows of 4 bottles (12 bottles total) and can be adjusted every 10cm in height.	3 Kits comprenant 4 tiges chacun (total 12 tiges). Avec chaque KIT on peut exposer 3 files de 4 bouteilles (12 bouteilles en total) et il est réglable en hauteur à chaque 10 cm.
	OPT-14MPH-PR	Piano regolabile (Parete)	Adjustable shelf (Parete)	Etagère réglable (Parete)	Piano regolabile in vetro temperato con reggi mensole. Il piano è regolabile con passo 5 cm. È molto utile per il posizionamento di bottiglie in verticale e bicchieri.	The shelves can be positioned every 5 cm. Suitable for vertical bottles, glasses and decanters.	Étagère réglable en verre trempé avec supports. L'étagère peut être installée chaque 5 cm. Il est très utile pour positionner verticalement les bouteilles et les verres.
	OPT-14TH-PR	Piano regolabile (Teca)	Adjustable shelf (Teca)	Etagère réglable (Teca)			

Le vetrine *14 - 24 della serie Teca e Parete vengono fornite senza allestimenti. È possibile personalizzare l'allestimento interno scegliendo uno o più optional tra quelli sopra indicati.

The units * 14 - 24 of the Teca and Parete series are supplied without internal fittings. You can customize the interior by choosing one or more of the options above.

Les modules *14 - 24 de la serie Teca et Parete sont fournis sans accessoires. Vous pouvez personnaliser l'intérieur en choisissant une ou plusieurs options parmi celles indiquées ci-dessus.

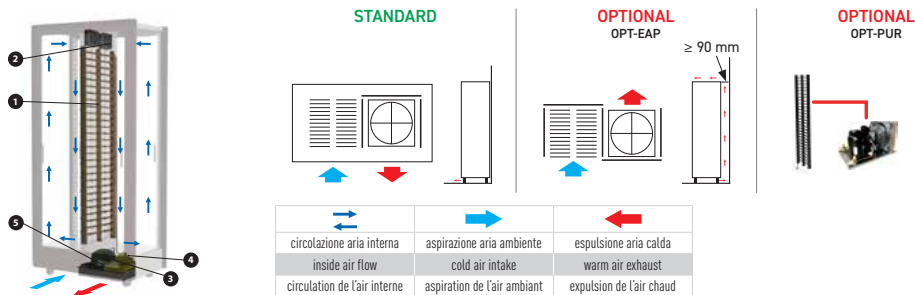
UNITÀ REFRIGERANTE INTEGRATA (STANDARD)

IMPIANTO A REFRIGERAZIONE CENTRALE (brevettato) - condensazione ventilata

Installato su tutte le vetrine profondità (510 - 530 mm)

CENTRAL COOLING SYSTEM (patented) · Installed on all cabinets with (510 - 530 mm) depth

INSTALLATION DE RÉFRIGÉRATION CENTRALE (brevetée) - condensation ventilée · Installé dans les vitrines de profondeur (510 - 530 mm)



La serpentina di raffreddamento ① e le ventole di aerazione interna ② sono inserite al centro della vetrina all'interno dei pannelli di alluminio. Il compressore ③, il condensatore orizzontale con ventola a pala premente ④ e la vasca per l'evaporazione della condensa ⑤ sono inseriti in una speciale vasca ribassata. Con questa soluzione, pur installando un compressore importante (1/4 hp), l'altezza della base è limitata (150 mm) in quanto viene utilizzato lo spazio inferiore dove sono inseriti i piedi (80 mm). La circolazione dell'aria di condensazione avviene dalla parte inferiore frontale.

The cooling coil ① and the internal fans ② are installed in the middle of the cabinet inside the aluminium panels. The compressor ③, the horizontal condensing unit, the pushing fan ④ and the vat for the evaporation of the condensation water ⑤ are placed in a special lowered tank. With this solution, despite installing a high power compressor (1/4 hp), the height of the base is limited (150 mm) as it takes up the lower space where feet are located (80 mm). Condensation air circulates from the bottom front part.

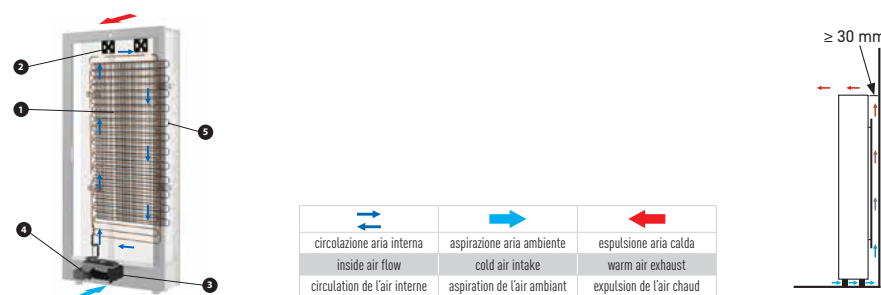
La serpentina di raffreddamento ① e le ventole interne ② sono posizionate all'interno del vano refrigerato dietro il pannello posteriore in alluminio. Il compressore ad inverter ③ e la vasca per l'evaporazione della condensa ④ sono inseriti nella base inferiore. Il condensatore statico ⑤ è installato nel retro della vetrina. Il raffreddamento del condensatore avviene per convezione senza l'ausilio di ventole. L'aria ambiente passa sotto la base e sale nello spazio tra il retro della vetrina ed il muro, si scalda ed esce dall'alto.

IMPIANTO A REFRIGERAZIONE POSTERIORE - CONDENSAZIONE STATICA

Installato su tutte le vetrine profondità (350 - 362 mm)

REAR COOLING SYSTEM - static condensation · Installed on all cabinets with (350 - 362 mm) depth

SYSTÈME DE RÉFRIGÉRATION ARRIÈRE - condensation statique · Installé dans toutes les vitrines en profondeur (350 - 362 mm)



La serpentina di raffreddamento ① e le ventole di aerazione interna ② sono posizionate all'interno del vano refrigerato dietro il pannello posteriore in alluminio. Il compressore ad inverter ③ e la vasca per l'evaporazione della condensa ④ sono inseriti nella base inferiore. Il condensatore statico ⑤ è installato nel retro della vetrina. Il raffreddamento del condensatore avviene per convezione senza l'ausilio di ventole. L'aria ambiente passa sotto la base e sale nello spazio tra il retro della vetrina ed il muro, si scalda ed esce dall'alto.

The cooling coil ① and the internal aeration fans ② are placed inside the refrigerated compartment, behind the aluminum back panel. The inverter compressor ③ and the evaporation pan ④ are placed in the lower base. The static condenser ⑤ is installed in the back of the cabinet. The condenser cools down due to convection without the use of fans. Ambient air comes through under the base and rises in the gap between the back of the cabinet and the wall, gets warm and exits from the top.

La serpentina di raffreddamento ① e le ventole interne ② sono posizionate all'interno del vano refrigerato dietro il pannello posteriore in alluminio. Il compressore ondulatore inverter ③ e il serbatoio d'evaporazione di condensa ④ sono inseriti nella base inferiore. Il condensatore statico ⑤ è installato all'indietro della vetrina. Il raffreddamento del condensatore si fa per convezione senza l'aiuto di ventilatori. L'aria ambiente passa sotto la base e si eleva nello spazio tra l'indietro della vetrina e il muro, si riscalda e si libera verso l'alto.

Espulsione aria posteriore · Air exhaust at rear · Sortie d'air arrière

CODE		
OPT-EAP	Inserimento di deflettori che convogliano l'aria calda nel lato posteriore. È necessario lasciare uno spazio di almeno 9 cm tra la vetrina ed un'apertura nella parte superiore della vetrina che consenta l'espulsione dell'aria calda.	Insertion of deflectors which send the hot air to the back. A gap of at least 9 cm must be left between the cabinet and the rear wall and the corresponding top part must be left open to allow the expulsion of the hot air.
OPT-PUR	Inserimento di deflettori che veicolano l'aria calda verso l'indietro. On doit laisser un espace d'au moins 9 cm entre la vitrine et la paroi et une ouverture dans la partie supérieure correspondante pour permettre l'expulsion de l'air chaud.	

UNITÀ REFRIGERANTE REMOTA (OPTIONAL) escluse vetrine H

Predisposizione unità remota · Setting for remote compressor · Prevision de compresseur déplacé

OPT-PUR	Le vetrine sono sprovviste di unità condensatrice. Tutte le vetrine vengono predisposte con valvola termostatica di serie. Le tubazioni per l'allacciamento alla linea frigorifera sono nella parte inferiore della vetrina. È necessario prevedere una linea di scarico per l'acqua di condensa e l'alimentazione elettrica.	The units are provided without condensing unit. They are supplied with thermostatic valve as standard. The pipes for the connection to the refrigerating line are in the lower part of the unit. It is necessary to provide a discharge pipe for the condensing water and the power supply.	Les vitrines ne sont pas équipés avec l'unité de condensation. Ils sont livrés avec vanne thermostatique en standard. Les tuyaux pour le raccordement à la ligne de production de froid sont dans la partie inférieure de la vitrine. Il est nécessaire de prévoir un tuyau d'évacuation de l'eau de condensation et l'alimentation électrique.
---------	---	---	---

CODE	AB D	mm L x P x H		HP	HFC	mm	V	W	°C	mm L A
GAS R134a / R513a										
OPT-UCE-01A-134	A	480 x 300 x 275	EMBRACO NEK6187Z	1/3	R134a	230	230 / 1 / 50	488	500	6 - 10
OPT-UCE-02A-134	AA	540 x 300 x 275	EMBRACO NT6215Z	5/8	R134a	230	230 / 1 / 50	884	854	10 - 12
OPT-UCE-03A-134	AAA	540 x 390 x 350	EMBRACO NJ6226Z	1	R134a	300	230 / 1 / 50	1477	1508	10 - 16
OPT-UCE-01D-134	D	480 x 300 x 275	EMBRACO EMT6160Z	1/4 L	R134a	230	230 / 1 / 50	337	390	6 - 10
OPT-UCE-02D-134	DD	510 x 300 x 275	EMBRACO NEU6214Z	1/2	R134a	230	230 / 1 / 50	734	760	6 - 10
OPT-UCE-03D-134	DDD	540 x 390 x 350	EMBRACO NJ6220Z	3/4	R134a	300	230 / 1 / 50	1093	1054	10 - 12
OPT-UCE-01B-134	B	460 x 300 x 275	EMBRACO EMT6144Z	1/5	R134a	230	230 / 1 / 50	235	315	6 - 10
GAS R452/404										
OPT-UCE-01A-404	A	480 x 300 x 275	EMBRACO EMT6165GK	1/4 L	R452/404	230	230 / 1 / 50	560	512	6 - 10
OPT-UCE-02A-404	AA	510 x 330 x 295	EMBRACO NEK6213GK	1/2	R452/404	254	230 / 1 / 50	1080	964	6 - 10
OPT-UCE-03A-404	AAA	540 x 390 x 350	EMBRACO NT6226GK	1	R452/404	300	230 / 1 / 50	2020	1688	10 - 16
OPT-UCE-01D-404	D	480 x 300 x 275	EMBRACO EMT6152GK	1/5	R452/404	230	230 / 1 / 50	430	430	6 - 10
OPT-UCE-02D-404	DD	510 x 300 x 275	EMBRACO NEK6210GK	1/3	R452/404	230	230 / 1 / 50	770	733	6 - 10
OPT-UCE-03D-404	DDD	510 x 390 x 350	EMBRACO NEK6217GK	5/8	R452/404	300	230 / 1 / 50	1198	1162	10 - 12

Le potenze sono state calcolate per una linea frigorifera non superiore a 15 metri · Compressor power is calculated considering a distance not higher than 15 meters

Puissance du compresseur est calculée en tenant compte d'une distance ne dépassant pas 15 mètres

Quadro Vino

Il Quadro Vino permette di conservare e servire vini diversi alla giusta temperatura. La refrigerazione è ottenuta con un silenzioso impianto termoelettrico dal consumo molto limitato. La minima profondità consente l'installazione anche in spazi molto ridotti.

Il Quadro Vino ha un impianto di refrigerazione ecologico privo di gas inquinanti ed è costruito con materiali riciclabili. La sostituzione dei componenti è semplice e rende sempre conveniente la riparazione del prodotto.

Quadro Vino allows you to preserve and serve different wines at the right temperature. Refrigeration is achieved thanks to a silent thermoelectrical system with very low consumption. Its minimal depth allows for installation even in small spaces.

Quadro Vino employs a green refrigeration system polluting gas-free and is made with recyclable materials. Replacement of spare parts is easy and therefore product maintenance is convenient.

Quadro Vino permet de stocker et servir différents vins à la correcte température. La réfrigération est obtenue par un système thermoélectrique silencieux à la consommation d'énergie très faible. La profondeur réduite permet une installation dans des petits espaces.

Quadro Vino dispose d'un système de réfrigération écologique sans la présence de gaz polluant et il est fabriqué avec des matériaux recyclables. Le remplacement des composants est simple et rend toujours économique la réparation du produit.

CARATTERISTICHE TECNICHE

Specifications · Caracteristiques techniques

Struttura in metallo
 Struttura porta in alluminio
 Cornice in legno / hpl / MDF
 Vetrocamera 20 mm
 Guarnizione magnetica
 Pannello interno in acciaio
 Illuminazione a LED bianco naturale
 4000 K - 30 led/mt - 7,2 W / mt - 572 lumen / mt
 Impianto termoelettrico
 Sbrinamento automatico
 Refrigerazione ventilata
 Sistema di antivibrazione

Metal structure

Aluminum door structure

Wood / HPL / MDF door frame

20 mm double glazing

Magnetic gasket

Internal steel panel

White natural daylight LED

4000 K - 30 led/mt - 7,2 W / mt - 572 lumen / mt

Thermoelectric system

Automatic defrosting

Ventilated refrigeration

Anti-vibration system

Structure métallique

Structure porte en aluminium

Cadre en bois / HPL / MDF

Double vitrage 20 mm

Joint magnétique

Panneau interne en acier

LED blanc day-light naturel

4000 K - 30 led/mt - 7,2 W / mt - 572 lumen / mt

Système thermoélectrique

Dégivrage automatique

Réfrigération ventilée

Système anti-vibration

CONFIGURATORE ONLINE


Online builder · Outil de configuration en ligne



MODELLO · MODEL · MODÈLE



1 - STRUTTURA · STRUCTURE · STRUCTURE




RAL 9010
 bianco
 white
 blanche
B




RAL 9005
 nero
 black
 noir
N

2 - CORNICI · FRAMES · CADRES



3 - PANNELLI · PANELS · PANNEAUX



COLORE LUCE · LIGHT COLOUR · COLOIS LUMIÈRE

Standard



LED bianco naturale
 white natural daylight LED
 LED blanc day-light naturel

Optional



LED blu
 blue LED
 LED bleu

OPT-QLB

Quadro Vino

CODE				N. 0,75 LT	H Ø		Class																	
STRUTTURA • STRUCTURE • STRUCTURE																								
QV12N	QV12B	600 x 600 x 155	700 x 700 x 250	800 x 1000 x 390	1	H 324 Ø 105	3	N	G	30	238	○○○	29	100 - 240V	22	25	33	0,1	0,3	+4 / +6	+6 / +8	+8 / +10		
QV30N	QV30B	600 x 600 x 155	700 x 700 x 250	800 x 1000 x 390	3	H 328 Ø 98	11	N	G	60	194	○○○	29	100 - 240V	22	25	33	0,1	0,3	+8 / +10	+10 / +12	+12 / +14		
QV40N	QV40B	780 x 780 x 155	860 x 860 x 250	1000 x 1000 x 390	4	H 400 Ø 90	16	N	G	60	182	○○○	29	100 - 240V	30	39	45	0,2	0,4	+12 / +14	+14 / +16	+16 / +18		
QV52N	QV52B	780 x 780 x 155	860 x 860 x 250	1000 x 1000 x 390	5	H 328 Ø 90	15	N	G	60	198	○○○	29	100 - 240V	30	39	45	0,2	0,4	+12 / +14	+14 / +16	+16 / +18		

CORNICE • FRAMES • CADRES

CODE																															
QV1230C-	●							●							●																600 x 600 x 7
QV4052C-	●							●							●																780 x 780 x 7

PANNELLO • PANELS • PANNEAUX

CODE																
QV12P-	●												540 x 540 x 1,2	-		-
QV30P-	●												540 x 540 x 1,2	-		-
QV40P-	●												715 x 715 x 1,2	-		-
QV52P-	●												715 x 715 x 1,2	-		-

OPTIONAL - LED BLU

CODE	DS
●●● QV-OPT-LB	Optional LED blu - <i>Optional blue LED - Optionel LED bleu</i>
QV-OPT-BV	Allestimento bottiglie verticali - <i>Vertical bottles accomodation - Logement bouteilles en vertical</i>

* I colori RAL vengono realizzati su supporto di MDF in finitura opaca 20 gloss (finitura lucida 100 gloss su richiesta).

* RAL colours are made on MDF 20-gloss matte finish (100-gloss finish available on request)

* Les couleurs RAL sont réalisés sur support en MDF en finition matte 20 Gloss (ou bien sur demande brillante 100 Gloss).

Café collection

Sezione dedicata ai prodotti da banco, neutri, riscaldati e refrigerati destinati principalmente a bar e caffetterie.

Le resistenze sono in tubo corazzato mentre la refrigerazione dei buffet è ottenuta con piastre eutettiche con soluzione -23 °C.

Le superfici trasparenti sono realizzate per la gran parte in vetro temperato, mentre i piani di appoggio e le vasche delle versioni riscaldate in alluminio anodizzato.

Section for our countertop products - warm, refrigerated and neutral - aimed at cafés and coffee shops.

The resistors are in armored hose, while refrigerated buffets employ eutectic plates with -23°C solution.

Transparent surfaces are mostly made in tempered glass, while support surfaces and tanks of warm models are made in anodized aluminium.

Section dédiée aux vitrines à poser sur un comptoir, modèles neutres, chauffants et réfrigérés destinés surtout aux cafeterias.

Les résistances sont en tube blindé tandis que la réfrigération est obtenue avec des plaques eutectiques avec solution -23 ° C.

Les surfaces transparentes sont principalement faites en verre trempé et les surfaces de support et les cuves des modèles chauffants sont en aluminium anodisé.

VETRINE BUFFET




1. Cupola in plexiglass
2. Frontalino in legno
3. Piano in alluminio
4. Vasca coibentata

1. Dome in Plexiglas
2. Front plate in wood
3. Plate in aluminium
4. Insulated tank

1. Coupole en plexiglas
2. Panneau frontal en bois
3. Plateau en aluminium
4. Cuve isolé

CNR 57 / 87

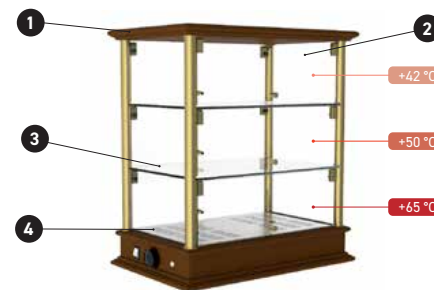


1. Spalle, top e piani in vetro temperato
2. Sportello basculante in vetro
3. Base in alluminio
4. Cornice in MDF
5. Termoregolatore digitale

1. Tempered glass shoulders, top and shelves
2. Pivoting glass door
3. Aluminium base
4. MDF wood frame
5. Digital temperature controller

1. Côtés, dessus et tablettes en verre trempé
2. Porte basculante en verre
3. Base en aluminium
4. Cadre en MDF
5. Régulateur de température numérique

VICTORY / SERIE Q

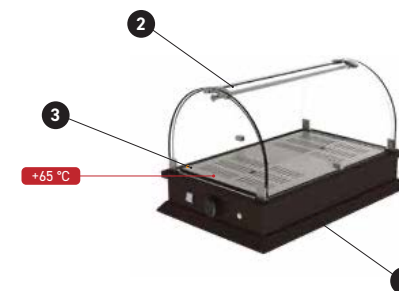


1. Base e top in legno MDF
2. Sportello basculante in vetro
3. Piano estraibile in vetro temperato
4. Interni in alluminio

1. MDF wooden base and top
2. Pivoting glass door
3. Tempered glass pull-out shelf
4. Aluminium interior

1. Base et dessus en MDF
2. Porte basculante en verre
3. Tablette amovible en verre trempé
4. Intérieurs en aluminium

CUPOLA



1. Base in legno MDF
2. Cupola in plexiglass
3. Interni in alluminio

1. MDF wooden base
2. Plexiglass dome
3. Aluminium interior

1. Base en MDF
2. Coupole en plexiglas
3. Intérieurs en aluminium

PORTATORTE



1. Base e top in legno MDF
2. Spalle e sportelli in plexiglass
3. Piano estraibile in vetro temperato

1. MDF wooden base and top
2. Plexiglass shoulders and doors
3. Tempered glass pull-out shelf

1. Base et dessus en MDF
2. Côtés et portes en plexiglas
3. Tablette amovible en verre trempé

BOTTLE DISPLAY



1. Spalle in MDF laccato
2. Piano in alluminio

1. Lacquered MDF shoulders
2. Aluminium top

1. Côtés en MDF laqué
2. Tablette en aluminium

Café collection


CODE	€ RAL9010 RAL9005	€ RAL														
VETRINE CON PIASTRE EUTETTICHE																
	CNE58	●	●	❄️	580 x 365 x 220	800 x 600 x 390	1	-	-	-	7	.	15	-	0,2	
	CNE87	●	●	❄️	870 x 525 x 250	1000 x 800 x 600	1	-	-	-	17	.	28	-	0,5	
OPTIONAL																
CODE	€	DS														
CN60PRS	●	Piano riscaldato · heating plate · plaque chauffante														
CN60PRF	●	Piano refrigerato · cooled shelf · tablette réfrigérée														
ETN23	●	Piastra eutettica · eutectic chilling plate · plaque eutectique														
CN 57																
	CNN573	●	●	≡	575 x 340 x 610	800 x 600 x 840	3	-	-	-	19	21	27	0,2	0,4	
	CNN573-L	●	●	≡	575 x 340 x 610	800 x 600 x 840	3	○○○	220 / 1	4	19	21	27	0,2	0,4	
	CNR573	●	●	☀️	575 x 340 x 610	800 x 600 x 840	3	-	220 / 1	270	20	22	28	0,2	0,4	
	CNR573-L	●	●	☀️	575 x 340 x 610	800 x 600 x 840	3	○○○	220 / 1	274	20	22	28	0,2	0,4	
CNR 87 Riscaldata																
	CNR87	●	●	☀️	870 x 510 x 930	1000 x 800 x 1170	3	○○○	220 / 1	540	59	66	72	0,6	1	
	CNR87C	●	●	☀️	870 x 510 x 375	1000 x 800 x 590	3	-	220 / 1	540	16	20	26	0,3	0,5	
CODE	€ MO2															
VICTORY NEUTRA																
	VN352	●	≡	350 x 350 x 390	380 x 380 x 420	800 x 600 x 560	2	OL	NS	-	-	9	11	16	0,1	0,3
	VN542	●	≡	540 x 350 x 390	570 x 380 x 420	800 x 600 x 560	2	OL	NS	-	-	16	18	23	0,1	0,3
	VN742	●	≡	740 x 350 x 390	770 x 380 x 420	800 x 600 x 560	2	OL	NS	-	-	21	24	29	0,2	0,3
	VN353	●	≡	350 x 350 x 550	380 x 380 x 590	800 x 600 x 730	3	OL	NS	-	-	12	14	19	0,1	0,4
	VN543	●	≡	540 x 350 x 550	570 x 380 x 590	800 x 600 x 730	3	OL	NS	-	-	22	24	29	0,1	0,3
	VN743	●	≡	740 x 350 x 550	770 x 380 x 590	800 x 600 x 730	3	OL	NS	-	-	29	32	37	0,2	0,3
VICTORY RISCALDATA																
	VR542	●	☀️	540 x 350 x 465	570 x 380 x 580	800 x 600 x 720	2	OL	NS	220 / 1	270	19	21	26	0,2	0,4
	VR742	●	☀️	740 x 350 x 465	770 x 380 x 580	800 x 600 x 720	2	OL	NS	220 / 1	270	25	28	33	0,2	0,4
	VR543	●	☀️	540 x 350 x 623	570 x 380 x 650	800 x 600 x 790	3	OL	NS	220 / 1	270	24	26	31	0,2	0,4
	VR743	●	☀️	740 x 350 x 623	770 x 380 x 650	800 x 600 x 790	3	OL	NS	220 / 1	270	32	35	40	0,2	0,4

CODE	€ MO2	€ MO3															
VICTORY CUPOLA NEUTRA																	
	VN54C	●	-	≡	540 x 350 x 258	570 x 380 x 420	800 x 600 x 560	1	OL	NS	-	-	6	8	13	0,1	0,3
	VN74C	●	-	≡	740 x 350 x 258	770 x 380 x 420	800 x 600 x 560	1	OL	NS	-	-	7	9	14	0,2	0,3
VICTORY CUPOLA RISCALDATA																	
	VR54C	●	-	☀	540 x 350 x 334	570 x 380 x 420	800 x 600 x 560	1	OL	NS	220 / 1	270	8	10	15	0,1	0,3
	VR74C	●	-	☀	740 x 350 x 334	770 x 380 x 420	800 x 600 x 560	1	OL	NS	220 / 1	270	10	12	17	0,2	0,3
PORTA TORTE RONDÒ 35																	
	PR352	●	-	≡	350 x 350 x 400	380 x 380 x 420	800 x 600 x 560	2	OL	NS	-	-	6	8	13	0,1	0,3
	PR353	●	-	≡	350 x 350 x 560	380 x 380 x 590	800 x 600 x 730	3	OL	NS	-	-	7	9	14	0,1	0,4
SERIE Q NEUTRA																	
	QN542	-	●	≡	540 x 350 x 390	570 x 380 x 420	800 x 600 x 560	2	-	NS	-	-	16	18	23	0,1	0,3
	QN742	-	●	≡	740 x 350 x 390	770 x 380 x 420	800 x 600 x 560	2	-	NS	-	-	21	24	29	0,1	0,3
	QN543	-	●	≡	540 x 350 x 550	570 x 380 x 490	800 x 600 x 630	3	-	NS	-	-	21	23	28	0,1	0,3
	QN743	-	●	≡	740 x 350 x 550	770 x 380 x 490	800 x 600 x 630	3	-	NS	-	-	27	30	35	0,1	0,3
	QN54C	-	●	≡	540 x 350 x 258	570 x 380 x 420	800 x 600 x 560	1	-	NS	-	-	6	8	13	0,1	0,3
	QN74C	-	●	≡	740 x 350 x 258	570 x 380 x 420	800 x 600 x 560	1	-	NS	-	-	7	10	15	0,2	0,3
SERIE Q RISCALDATA																	
	QR542	-	●	☀	540 x 350 x 465	570 x 380 x 580	800 x 600 x 720	2	-	NS	220 / 1	270	18	20	25	0,2	0,4
	QR742	-	●	☀	740 x 350 x 465	770 x 380 x 650	800 x 600 x 720	2	-	NS	220 / 1	270	24	27	32	0,2	0,4
	QR543	-	●	☀	540 x 350 x 623	570 x 380 x 650	800 x 600 x 790	3	-	NS	220 / 1	270	24	26	31	0,2	0,4
	QR743	-	●	☀	740 x 350 x 623	770 x 380 x 650	800 x 600 x 790	3	-	NS	220 / 1	270	32	35	40	0,2	0,4
	QR54C	-	●	☀	540 x 350 x 334	570 x 380 x 420	800 x 600 x 560	1	-	NS	220 / 1	270	8	10	15	0,1	0,3
	QR74C	-	●	☀	740 x 350 x 334	770 x 380 x 420	800 x 600 x 560	1	-	NS	220 / 1	270	10	13	18	0,2	0,3
SERIE Q PORTATORTE																	
	QP352	-	●	≡	350 x 350 x 400	380 x 380 x 420	800 x 600 x 560	2	-	NS	-	-	6	8	13	0,1	0,3
	QP353	-	●	≡	350 x 350 x 560	380 x 380 x 590	800 x 600 x 730	3	-	NS	-	-	7	9	14	0,1	0,4


Bottle Display

CODE														
------	---	---	---	---	---	--	---	---	---	---	---	---	---	---

BOTTIGLIERA 3 PIANI

	BG3WB-050	8022	○○○	500 x 420 x 300	500 x 500 x 700	800 x 600 x 830	3	15	100 - 240V	9	5	7	13	0,2	0,4												
	BG3BB-050	9010	○○○																								
	BG3WR-050	8022	●●●																								
	BG3BR-050	9010	●●●	1000 x 420 x 300	500 x 500 x 1050	800 x 600 x 1190	3	30	100 - 240V	20	7	11	17	0,3	0,6												
	BG3WB-100	8022	○○○																								
	BG3BB-100	9010	○○○																								
	BG3WR-100	8022	●●●																								
	BG3BR-100	9010	●●●																								
	BG3WB-150	8022	○○○													1500 x 420 x 300	500 x 500 x 1550	800 x 600 x 1690	3	45	100 - 240V	31	10	14	20	0,4	0,9
	BG3BB-150	9010	○○○																								
	BG3WR-150	8022	●●●																								
	BG3BR-150	9010	●●●													2000 x 420 x 300	500 x 500 x 2050	800 x 600 x 2190	3	60	100 - 240V	42	12	17	23	0,6	1,1
	BG3WB-200	8022	○○○																								
	BG3BB-200	9010	○○○																								
	BG3WR-200	8022	●●●																								
BG3BR-200	9010	●●●																									

BOTTIGLIERA 4 PIANI

	BG4WB-050	8022	○○○	500 x 530 x 400	500 x 500 x 700	800 x 600 x 830	4	20	100 - 240V	12	6	8	14	0,2	0,4												
	BG4BB-050	9010	○○○																								
	BG4WR-050	8022	●●●																								
	BG4BR-050	9010	●●●	1000 x 530 x 400	500 x 500 x 1050	800 x 600 x 1190	4	40	100 - 240V	26	9	13	19	0,3	0,6												
	BG4WB-100	8022	○○○																								
	BG4BB-100	9010	○○○																								
	BG4WR-100	8022	●●●																								
	BG4BR-100	9010	●●●																								
	BG4WB-150	8022	○○○													1500 x 530 x 400	500 x 500 x 1550	800 x 600 x 1690	4	60	100 - 240V	41	11	15	21	0,4	0,9
	BG4BB-150	9010	○○○																								
	BG4WR-150	8022	●●●																								
	BG4BR-150	9010	●●●													2000 x 530 x 400	500 x 500 x 2050	800 x 600 x 2190	4	80	100 - 240V	55	18	18	24	0,6	1,1
	BG4WB-200	8022	○○○																								
	BG4BB-200	9010	○○○																								
	BG4WR-200	8022	●●●																								
BG4BR-200	9010	●●●																									

HPL laminato alta pressione • high pressure laminate • stratifiés haute pression




L01 HPL non verniciato
no finish HPL
HPL non peinte

L10 bianco opaco
matt white
blanc mat

L11 nero opaco
matt black
noir mat

L20 castagno
chestnut
chêne

L21 teak roble
teak roble
teck rouvre



L22 wengé loft
loft wenge
wenge loft

L23 larice cenere
ash Larch
mélèze cendre


L40 cemento tortora
dove concrete
ciment taupe

L50 acciaio satinato
satin-finish steel
acier satiné

MDF non verniciato • No finish MDF • MDF non peinte



MD1
MDF non verniciato
no finish MDF
MDF non peinte



AD1
ayous non verniciato
no finish ayous
ayous non peinte

Rivestimento in foglia • Leaf finish • Revêtement en feuille métallique



FO1
oro patinato
gold coated
revêtement or



FO2
argento patinato
silver coated
revêtement argent

Verniciatura a liquido • Liquid paint finish • Laquage par peinture liquide



RAL 9010 bianco opaco (20 gloss)
matt white (20 gloss)
blanc mat (20 gloss)

RAL 9005 nero opaco (20 gloss)
matt black (20 gloss)
noir mat (20 gloss)

VO1 verniciato oro
gold painted
peinture or

VO2 verniciato argento
silver painted
peinture argent

RAL 20 / 100 opaco 20 gloss - lucido 100 gloss
matte 20 gloss - polished 100 gloss
mat 20 gloss - brillant 100 gloss

Verniciatura a liquido (Dune) • Liquid paint finish (Dune) • Laquage par peinture liquide (Dune)



DRAL 9010 bianco opaco (20 gloss)
matt white (20 gloss)
blanc mat (20 gloss)

DRAL 9005 nero opaco (20 gloss)
matt black (20 gloss)
noir mat (20 gloss)

DVO1 verniciato oro
gold painted
peinture or

DVO2 verniciato argento
silver painted
peinture argent

DRAL 20/100 opaco 20 gloss - lucido 100 gloss
matte 20 gloss - polished 100 gloss
mat 20 gloss - brillant 100 gloss

Dune non verniciato • Dune no finish • Dune non peinte

Rivestimento in foglia (Dune) • Leaf finish (Dune)



DO1
Dune non verniciato
Dune no finish
Dune non peinte



DFO1
oro patinato
gold coated
revêtement or



DFO2
argento patinato
silver coated
revêtement argent

Verniciatura a liquido (Classica) • Liquid paint finish (Classic) • Laquage par peinture liquide (Classique)



CRAL 9010 bianco opaco (20 gloss)
matte white (20 gloss)
blanc mat (20 gloss)

CRAL 9005 nero opaco (20 gloss)
matte black (20 gloss)
noir mat (20 gloss)

CVO1 verniciato oro
gold paint
peinture or

CVO2 verniciato argento
silver paint
peinture argent

CRAL 20/100 opaco 20 gloss - lucido 100 gloss
matte 20 gloss - glossy 100 gloss
mat 20 gloss - brillant 100 gloss

Classica non verniciata • No finish Classic • Classique non peinte

Rivestimento in foglia (Classica) • Leaf finish (Classic)



CO1
Classica non verniciata
no finish Classic
Classique non peinte



CFO1
oro patinato
gold coated
revêtement or



CFO2
argento patinato
silver coated
revêtement argent

Ecopelle • Faux leather • Éco-cuir



E 10
ecopelle bianca
white faux leather
éco-cuir blanc



E 11
ecopelle nera
black faux leather
éco-cuir noir




E 12
ecopelle grigia
grey faux leather
éco-cuir gris




E 13
ecopelle rossa
red faux leather
éco-cuir rouge



E 39
ecopelle pitone rosso
red python faux leather
éco-cuir python rouge



E 40
ecopelle rettile nera
black faux reptile leather
éco-cuir reptile noir



E 41
ecopelle rettile blu
blue faux reptile leather
éco-cuir reptile bleu



E 50
ecopelle intrecciata tabacco
tobacco woven faux leather
éco-cuir tissé tabac

Sughero • Cork • Liège



E 30
sughero rete
cork mesh
liège filet



E 31
sughero spina di pesce
cork herringbone
liège chevrons

Laminato • Laminate • Stratifié



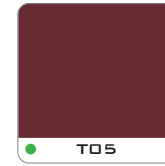
T 02
grigio monson
gray monsoon
gris mousson



T 03
sabbia creola
creole sand
sable créole



T 04
blu avio
airforce blue
bleu aviation




T 05
rosso mattone
red brick
brique



T 20
rame spazzolato
brushed copper
cuivre satiné



T 21
rame acidato
acid washed copper
cuivre traité à l'acide



T 22
argento lux
silver lux
argent lux



T 23
bronzo lux
bronze lux
bronze lux



T 24
oro onde
gold wave
vague d'or

MDF verniciato • Lacquered MDF • MDF laqué
















M 02
ciliegio
cherry
merisier





























M 03
wengé
wengé
wengé



I colori stampati in questa cartella sono indicativi
The colours printed and shown in this folder are merely indicative
Les coloris imprimés ici sont indicatifs

			
	LEGEND	LÉGENDE	
CODE	Codice	Code	Code
	Temperatura (Temperatura ambiente 25 °C - Umidità relativa 50%)	Temperature (Ambient temperature 25°C - Relative humidity 50%)	Température (Température ambiante 25°C - Humidité relative 50%)
	Umidità (Temperatura ambiente 25 °C - Umidità relativa 50%)	Humidity (Ambient temperature 25°C - Relative humidity 50%)	Humidité (Température ambiante 25°C - Humidité relative 50%)
	Versione	Versio n	Version
	Refrigerato	Cooled	Réfrigéré
	Neutro	Neutral	Neutre
	Piastre eutettiche	Eutectic plates	Plaques eutectiques
	Riscaldato	Heated	Chauffant
	Ventilato	Ventilated	Ventilé
	Ventole interne spente	Internal fans off	Ventilation interne désactivée
	Ventole interne accese	Internal fans on	Ventilation interne activée
	Rumorosità	Noise level	Bruyance
	Tensione	Voltage	Tension
	Assorbimento	Absorption	Absorption
Class	Classe energetica	Energy class	Classe énergétique
	Modello compressore	Compressor type	Modèle du compresseur
	Gas refrigerante	Refrigerant gas	Gaz réfrigérant
	Quantità gas	Gas amount	Quantité de gaz
	Numero piastre eutettiche	Number of eutectic plates	Nombre de plaques eutectiques
	Luce	Light	Lumière
	Led bianco naturale (4000 K - 30 led/mt - 7,2 W / mt - 572 lumen / mt)	White natural daylight LED (4000 K - 30 led/mt - 7,2 W / mt - 572 lumen / mt)	LED blanc day-light naturel (4000 K - 30 led/mt - 7,2 W / mt - 572 lumen / mt)
	Led bianco caldo (3000 K - 60 led/mt - 14,4 W / mt - 900 lumen / mt)	brightwhite warm LED (3000 K - 60 led/mt - 14,4 W / mt - 900 lumen / mt)	LED blanc chaud (3000 K - 60 led/mt - 14,4 W / mt - 900 lumen / mt)
	Led blu	Blue LED	LED bleue
	Controller RGB (30 led/mt - 7,2 W / mt - 550 lumen / mt)	RGB controller (30 led/mt - 7,2 W / mt - 550 lumen / mt)	Regulateur RGB (30 led/mt - 7,2 W / mt - 550 lumen / mt)
	Controller bianco dinamico (2700/6000 K - 140 led/mt - 19,2 W / mt - 2000 lumen / mt)	Dinamic white controller (2700/6000 K - 140 led/mt - 19,2 W / mt - 2000 lumen / mt)	Regulateur blanc dynamique (2700/6000 K - 140 led/mt - 19,2 W / mt - 2000 lumen / mt)
	Cornice lineare	Linear frame	Cadre linéaire
	Cornice Dune	Dune frame	Cadre Dune

	Finitura metallo	Metal finish	Finition métal
	Nikel satinato	Satin nickel	Nickel satiné
	Oro lucido	Glossy gold	Doré brillant
	Lato posteriore vetrina	Showcase back side	Face postérieure vitrine
	Ante in vetro	Glass doors	Porte en verre
	Pannello cieco	Blank panel	Panneau borgne
	Numero piani (base compresa)	Number of shelves (including base)	Nombre de tablettes (base comprise)
	Numero cassetti	Number of drawers	Nombre de tiroirs
	Numero ante	Number of doors	Nombre de portes
	Numero bottiglie	Number of bottles	Nombre de bouteilles
	Altezza / diametro bottiglie	Bottle height / diameter	Hauteur / diamètre bouteilles
	Kit salumeria	Salami kit	Kit salaisons
	Colore spalla	Shoulder colour	Coloris côté
	Presente	Present	Présent
-	Assente / dato non disponibile	Absent / data not available	Absent / information non disponible
	Volume interno	Internal volume	Capacité intérieure
	Dimensioni nette	Net dimensions	Dimensions nettes
	Dimensioni con imballo	Dimensions including packaging	Dimensions avec emballage
	Dimensioni con imballo su pedana	Dimensions including packaging on pallet	Dimensions avec emballage sur palette
	Peso netto	Net weight	Poids net
	Peso con imballo	Weight with packaging	Poids avec emballage
	Peso con imballo su pedana	Weight with packing on pallet	Poids avec emballage sur palette
	Volume con imballo	Volume with packaging	Volume avec emballage
	Volume con imballo su pedana	Volume with packaging on pallet	Volume avec emballage sur palette
	Imballo in legno	Wooden packaging	Emballage en bois
DS	Descrizione	Description	Description
	Dimensione ventola	Fan blade size	Dimension du ventilateur
	Ø mm - Connessioni (liquido - aspirazione)	Ø mm - Connections (liquid - suction)	Ø mm - Connexions (liquide - aspiration)