

GROHE  
MINTA TOUCH  
ЛЮБОВЬ С ПЕРВОГО  
ПРИКОСНОВЕНИЯ

GROHE.RU

*Pure Freude an Wasser*

**GROHE**  
WAVES

НОВИНКА



# GROHE MINTA TOUCH ЛАКОНИЧНЫЙ – ЧУВСТВЕННЫЙ – ВОЛНУЮЩИЙ

Будьте готовы влюбиться в GROHE Minta Touch. Благодаря инновационной технологии EasyTouch он словно инстинктивно реагирует на легчайшее прикосновение.

Как это бывает в случае со всем, что нравится, Вам захочется похвастаться новоприобретением. Иначе и быть не может, ведь его сияющее покрытие, выполненное по технологии GROHE StarLight®, – явление редкой красоты.

Для того чтобы вымыть грязные руки, теперь не придется сначала испачкать смеситель. Чтобы включить воду, достаточно коснуться Minta Touch тыльной стороной кисти, запястьем или предплечьем, – благодаря этому смеситель всегда остается чистым и гигиеничным.

Если руки у Вас чистые, регулируйте температуру и напор воды, просто взявшись за рукоятку. Смеситель GROHE Minta Touch с лаконичным, чувственным и волнующим дизайном представляет собой изделие, в котором продуманно сочетаются две рабочие функции.



Простое включение и выключения воды одним прикосновением.



Ручная регулировка потока воды с помощью рычага управления.





Для включения и выключения воды достаточно дотронуться до смесителя запястьем, локтем или даже кончиком пальца.



Долговечное сияющее покрытие, устойчивое к загрязнению и истиранию.



Выдвижная лейка увеличивает угол охвата смесителя и работает в различных режимах.



Высота излива позволяет с легкостью наполнять большие емкости.



Плавный ход излива при повороте делает его удобным в обращении.



Управление смесителем возможно и с помощью механического рычага.

# GROHE MINTA TOUCH

## ПОЧЕМУ ВЫ ВЛЮБИТЕСЬ В GROHE MINTA TOUCH

У GROHE Minta Touch так много удивительных свойств, что Вы влюбитесь в него мгновенно.

Смеситель GROHE Minta Touch препятствует распространению загрязнений, микроорганизмов и бактерий. Благодаря специальной технологии он включается от легчайшего касания тыльной стороной кисти, запястьем или предплечьем. Он представляет собой продуманное сочетание дизайна и функциональности, разработанное с заботой, в том числе, и о самых маленьких. Функция EasyTouch надежно защитит детей от ошпаривания.

GROHE Minta Touch позволит Вам тратить значительно меньше времени на уборку, поскольку его рычаг день за днем будет оставаться чистым и гигиеничным – вне зависимости от количества помощников у Вас на кухне.



1. GROHE Minta Touch - красивый и функциональный.



2. Руки – грязные? Смеситель – чистый.



3. Для включения воды дотроньтесь до смесителя тыльной стороной руки, запястьем или предплечьем.



4. Чистые руки, чистый смеситель.

### ПРОСТОТА В ОБРАЩЕНИИ

Для включения и выключения воды достаточно дотронуться до корпуса или излива смесителя.

### ЧИСТОТА И ГИГИЕНИЧНОСТЬ

Ваш смеситель останется чистым даже тогда, когда Вам придется мыть грязные руки: Вы сможете включить воду, дотронувшись до смесителя запястьем или предплечьем, что позволит избежать его загрязнения и переноса бактерий.

### СЛИЯНИЕ ДИЗАЙНА И ТЕХНОЛОГИЙ

Невидимые технологии сочетаются с превосходным дизайном.

### ЗАЩИТА ДЕТЕЙ ОТ ОЖОГОВ

При включении смесителя прикосновением (за счет функции EasyTouch) подается холодная вода. Дополнительно можно установить термостатическое смешивающее устройство Grohtherm Micro, которое позволит по умолчанию подавать воду комфортной температуры и будет защищать от ошпаривания.

# GROHE MINTA TOUCH ЧИСТОТА КУХОННЫХ ПОВЕРХНОСТЕЙ КРУГЛОСУТОЧНО

Представьте себе, что Вы принесли из супермаркета свежесорванные кочаны салата, и Вас ждет множество дел на кухне. Вам нужно вымыть огурцы и помидоры, а еще зажарить индейку до золотистой корочки.

Меньше всего Вам хочется сейчас придумывать, как дотронуться до чего-либо, если руки испачканы в земле. «Чисто» справиться с такой задачей Вам поможет наша инновационная технология EasyTouch. Во множестве таких повседневных ситуаций Вас будет выручать GROHE Minta Touch. А Ваша кухня гарантированно будет оставаться чистой 24 часа в сутки и 7 дней в неделю.





8:00 | завтрак



9:00 | работа в саду



11:00 | приготовление обеда



13:00 | мытье посуды




14:00 | игры, при которых дети пачкаются



16:00 | выпечка хлеба



18:00 | приготовление ужина



19:30 | свободное время

GROHE MINTA TOUCH  
СОЮЗ КРАСОТЫ И ФУНКЦИОНАЛЬНОСТИ



GROHE  
SilkMove®



GROHE  
StarLight®



Современный, красивый, неустаревающий и инновационный. Самый популярный среди кухонной сантехники смеситель GROHE Minta поднимается еще на одну ступень выше в техническом совершенстве.

Смеситель GROHE Minta Touch отличается небольшим, но принципиальным новшеством. Технология EasyTouch незаметна для глаза, однако именно она помогает поддерживать великолепный внешний вид, за который Вы полюбили смеситель Minta.

Смеситель выпускается в трех модификациях: первая – с плавно изогнутым С-изливом, вторая – с эффектным L-образным изливом и выдвижным аэратором, третья – с выдвижной лейкой на гибком шланге.

Классический элегантный рычаг отличается простотой в обращении и точностью хода, которую обеспечивает технология GROHE SilkMove®. Но любая красота со временем увядает, скажете Вы? Что ж, не всегда: благодаря технологии GROHE StarLight® сияющее хромированное покрытие смесителя будет радовать Вас в течение всего срока его службы.

Термостат Grohtherm Micro, устанавливаемый дополнительно, совместно с технологией EasyTouch может обеспечить подачу теплой воды по умолчанию. Вы сможете установить предпочитаемую температуру воды и наслаждаться стопроцентной защитой от ошпаривания.



**31 358 000 / 31 358 DC0**  
Сенсорный смеситель для мойки  
С-образный излив с выдвижной  
лейкой ● ●



**31 360 000 / 31 360 DC0**  
Сенсорный смеситель для мойки  
L-образный излив с выдвижным  
аэратором ● ●



**34 023 000**  
Grohtherm Micro  
●



**47 533 000**  
Набор подключения для  
Grohtherm Micro  
●



EasyTouch



Pull-OutSpray



SmoothTurn



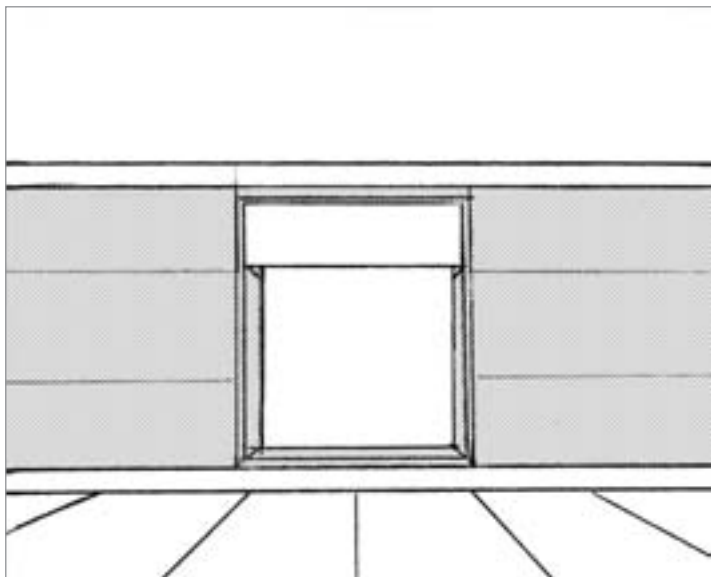
ComfortHeight

Цветовая гамма:

- 000 | Хром StarLight
- DC0 | Суперсталь

# ПРОЦЕДУРА МОНТАЖА ПРОСТА И ПОНЯТНА НАСТОЛЬКО, ЧТО ПРАВШИ СПРАВЯТСЯ С НЕЙ ДАЖЕ ЛЕВОЙ РУКОЙ


Процедура монтажа этого смесителя удивительно проста – настолько, что правша справится с ней даже левой рукой. Следуйте приведенной ниже пошаговой инструкции, и ваш смеситель Minta Touch будет быстро готов к работе. Насколько же прост и монтаж термостата Grohtherm Micro, который достаточно подсоединить к угловому вентилю. Такое решение не отнимет лишнего места в шкафу под мойкой.



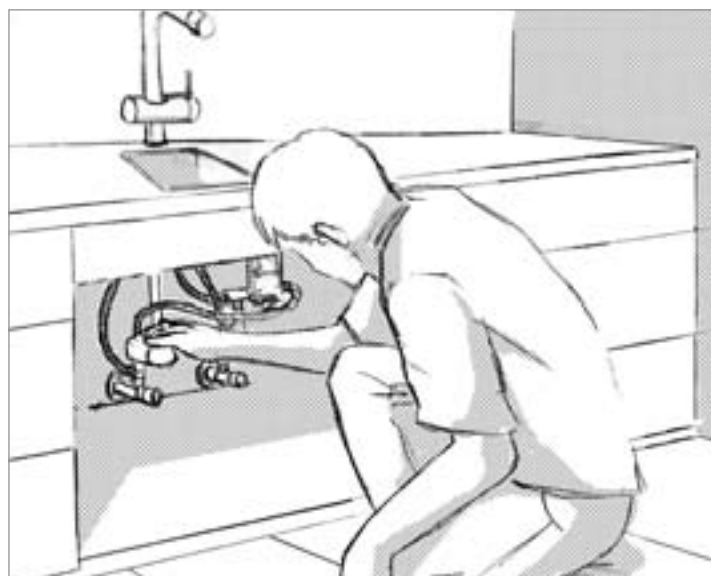
1. Смеситель GROHE Minta Touch устанавливается на столешницу кухонного гарнитура, который должен находиться в готовом собранном виде.



2. Установите смеситель на мойку.



3. Подсоедините устройство к трубам горячего и холодного водоснабжения, как обычно. Теперь установите блок управления функцией EasyTouch, питающийся от батарей, между смесителем и местом подключения к холодной воде. Все готово!



4. Термостат Grohtherm Micro вы также сможете установить за несколько секунд. Просто подсоедините набор подключения к блоку управления функцией EasyTouch, и смеситель будет по умолчанию подавать теплую воду заданной температуры.

# GROHE MINTA TOUCH

## ОТВЕТЫ НА РАСПРОСТРАНЕННЫЕ ВОПРОСЫ

Что может быть хуже вопросов, оставленных без ответа, или ответов, не дающих исчерпывающую информацию? Мы убеждены в том, что на все вопросы необходимо давать ясные ответы, ведь в случае с инновационным оборудованием нельзя оставлять место непониманию или сомнениям. На вопрос о том, какое изделие для кухни является самым прогрессивным, мы, разумеется, ответим – Minta Touch!

Электроника Minta Touch питается от батарей или через блок питания?	Электроника Minta Touch питается от батарей.
Как часто необходимо менять батарею?	Это зависит от частоты пользования электронной функцией Minta Touch. У батареи долгий срок службы, поэтому менять ее придется примерно один раз в два-четыре года.
Как я узнаю о том, что батарею пора заменить?	Приблизительно за шесть недель до израсходования заряда батареи поток воды начнет трижды пульсировать при включении. При полном израсходовании или порче батареи функция EasyTouch перестанет работать, однако смеситель по-прежнему будет работать при управлении с помощью рычага.
Возможно ли пользоваться смесителем, если батарея разряжена?	Разумеется. В таком случае Вы сможете управлять им с помощью механического рычага.
Как регулировать температуру и напор воды?	Это также осуществляется с помощью механического рычага.
Какими будут температура и напор воды при ее включении с помощью функции EasyTouch?	Функция EasyTouch позволяет включать только холодную воду. Если Вы предпочитаете подачу смешанной воды достаточно усовершенствовать MintaTouch с помощью термостата Grohtherm Micro. Выберите идеальную для Вас температуру воды с помощью этого небольшого термостата, установленного у Вас под мойкой. Благодаря данному решению у Вас есть 100% защита от ожога.
Реагирует ли функция EasyTouch на прикосновение одежды?	Нет, смеситель Minta Touch реагирует только на прикосновение кожи. Однако если поднести к корпусу или изливу смесителя влажное кухонное полотенце, это может вызвать срабатывание функции EasyTouch.
Как поддерживать смеситель в чистоте?	Достаточно протереть его сухой тканью. Уход за смесителем в резиновых перчатках не активирует функцию EasyTouch. Для ухода за смесителем Minta Touch с помощью влажной ткани, необходимо нажать кнопку Aqua Stop на блоке управления, что позволит отключить функцию EasyTouch на 2 минуты. Для быстрого доступа к блоку управления его необходимо размещать в легкодоступном месте.
Будет ли этот смеситель работать в экстремальных климатических условиях?	Разумеется. Полная работоспособность смесителя Minta Touch сохраняется при температуре воздуха до 40 градусов по Цельсию при влажности воздуха до 80%. Вот такой он, GROHE Minta Touch, влюбляющий в себя с первого прикосновения. Вот если бы все наши избранники были столь же красивыми и надежными!

ООО "ГРОЭ" (GROHE)  
Россия, Москва, 107140  
ул. Русаковская, д.13, стр.1  
Телефон: +7 495 981 9510  
info@grohe.ru www.grohe.ru

03/2013 - Copyright by GROHE

# ПОСЕТИТЕ НАШ САЙТ

Присоединяйтесь

grohe.ru

